

CAMPAMENTO

"El Sembrador"



VIERNES

“SOLO DIOS PUEDE DAR LA VIDA...”

18.00 Llegada

18.15 Indicaciones Generales - Distribución de pabellones

19.00 Dinámica de integración

19.45 Oración Inicial : Colocamos la **primera parte del lema**, la **lluvia**, el **sol** y las **franjas del arco iris**.

20.30 Cena

21.30 Juego Nocturno

23.00 Oración de la noche – Espontánea



SABADO

“PERO TU PUEDES HACER QUE FLOREZCA EL DESEO DE VIVIR

08.00 Levantada

08.30 Desayuno

09.15 Oración de la mañana

10.00 Formación - Audiovisual



12.00 Servicios

13.00 Almuerzo

14.45 a 16.00 Recreación

16.00 a 17.00 Formación : ¿Qué tipo de semilla soy?

17.00 Merienda y buscar leña

18.30 Oración de la tarde – Formación : Oración de la Cruz

19.30 Preparación del Fogón

21.00 Cena

22.00 Fogón / Cuento de Don Zoilo : “ Si se siembra es otra cosa ...”

01.0 Descanso

..... Evaluación con Coordinadores.

DOMINGO

“SOLO DIOS PUEDE HACER LO IMPOSIBLE, PERO TU PUEDES HACER LO POSIBLE”

08.30 Levantada

09.00 Desayuno

9.45 Oración de la mañana : **Rompecabezas de la Pala.**

11.00 Recreación

11.45 Preparación de la Eucaristía

13:00 Almuerzo

14:00 Formación : **Preparación de Macetitas**

15.00 Arreglo de los lugares comunes Ensayo de cantos

15.30 Evaluación por grupo

16.00 Puesta en común

16.30 Merienda

17.00 Regreso



FORMACION 19.45

DIA viernes a la tarde

ORACIÓN INICIAL

LEMA: "SOLO DIOS PUEDE DAR LA VIDA..."

MATERIALES:

- Biblia.
- Mural.
- Lluvia.
- Sol.
- Franjas de colores.
- Cancioneros.
- Plasticola.



El coordinador responsable de la oración inicial invita a los chicos a reunirse en el lugar sagrado una vez finalizada la puesta en común de la dinámica de integración.

Luego de crear el clima necesario para comenzar la oración , se les pide a los chicos que se sienten cómodos y que todos hagamos la señal de la cruz, tomando conciencia de que le estamos dando un abrazo a Dios. Cantamos : **Dios Trino**

Vamos a empezar ahora sí, este campamento "en serio". Hasta el momento hemos llegado, nos instalamos, nos separamos en grupos, pero... ¿qué nos falta? ... algo fundamental!, poner estos tres días en manos de Jesús nuestro amigo.

El, que nos ama tanto, siempre tiene algo para decirnos. Y la mayoría de las cosas importantes que quiere que sepamos están en el Evangelio. Hay partes del Evangelio que, aunque las escuchemos muchas veces, siempre tienen algo nuevo para decirnos.

Así que ahora vamos a escuchar un pedacito del **Evangelio de San Mateo** que seguro ustedes ya lo habrán escuchado alguna vez. Esta va a ser la primera vez que lo leamos acá en el campamento, pero vamos a volver a leerlo en algunas otras oraciones durante estos días. Así que les vamos avisando desde ahora para que traten de escucharlo cada una de las veces con oídos nuevos.

Cantamos entre todos "**Como una estrellita**" para disponemos a escuchar la palabra.

Al terminar el canto algún coordinador lee: **Mateo 13, 3 - 9.**

Luego el coordinador vuelve a retomar la palabra, cuestionando a los chicos sobre lo escuchado: ¿Conocían esta parábola? (Sí, no ...) ¿De qué nos habla? (De un sembrador, de unas semillas)

Bueno, ustedes saben que las semillas son algo mágico. Son magia de la mejorcita que hace Dios, que es un mago de "aquellos". ¿Ustedes vieron semillas muchas veces? (Sí, no...) ¿ Y qué pasa si uno a las semillitas las planta en la tierra? (Crece plantitas...) ¿ Vieron?. Eso es magia de Dios.

O díganme ustedes ¿ qué otro mago puede sacar un pino de una semilla, por ejemplo?

Pero todo mago hace sus pases mágicos y Dios también. Y hace las cosas necesarias para que su magia tenga efecto. A ver, ¿ qué necesita una semilla para poder crecer? (A medida que los chicos van enumerando **el agua, el sol**, se pegan en el **mural**)

Bueno ya tenemos lo que las semillas necesitan para crecer: **lluvia y sol**. Sólo Dios puede regalar lluvia o sol ¿no?

Ningún hombre puede hacer que llueva o que el sol brille. Semejantes pases mágicos, el único que los puede lograr es Dios. Porque sólo Dios puede dar la vida... y claro nosotros necesitamos acordarnos, para poder ser felices, que El se acuerda siempre de darnos esa vida... de darnos todo lo que necesitamos para crecer ¿ y saben qué? Para que nosotros cada tanto nos acordemos que Él mantiene su alianza, su unión (quiere decir su promesa de cuidarnos) con nosotros, Dios inventó otro pase mágico más, junto con la lluvia y con el sol. ¿ Qué se forma entre la lluvia y el sol? : **El arco iris**.

Vamos entonces ahora a escuchar lo que dijo Dios cuando lo hizo salir por primera vez, en los tiempos de Noé, dijo así: (Se lee **Génesis 9,12-15a**.)

Entonces eso es el arco iris, lo que Dios pone en el cielo para que sepamos que se acuerda de su alianza. Ahora nosotros vamos a armar un arco iris entre la lluvia y el sol. Cada grupo va a pasar a pegar una franja y le va a pedir a Dios algo para este campamento. Se lo vamos a pedir a El que es el único que puede dar vida.

(Pasan por grupo a pegar su franja de color y le piden algo al Señor. Todos respondemos a cada petición: "**Padre Dios, danos la vida**".)

Una vez que quedó formado el arco iris, el coordinador invita a poner todas esas intenciones en manos del Señor rezando el Padre Nuestro.

Al terminar la oración el coordinador recuerda a los chicos que cada vez que vean en el cielo al arco iris recuerden que Dios nos cuida siempre y nos da la vida.



21.30 JUEGO NOCTURNO

➤ **A LOS PALOS**

☞ **Materiales**

- 50 palos de escoba de 10 cm cada uno, pintados de la siguiente manera :
 - **3 negros**
 - **4 azules**
 - **5 rojos**
 - **5 amarillos**
 - **10 blancos**
 -

DESARROLLO

Los Coordinadores esconderán los palos previamente en el campo (sector demarcado). A la señal del silbato comenzara el juego. Cada equipo deberá correr unido y con una linterna, en caso contrario será descalificado.

Pasado un tiempo prudencial (30 minutos) y dada la señal de alto se contarán los palos encontrados dándose el puntaje correspondiente a cada color:

- | | |
|-------------------|------------------|
| • Blanco | 5 puntos |
| • Amarillo | 7 puntos |
| • Rojo | 9 puntos |
| • Azul | 12 puntos |
| • Negro | 50 puntos |

23.00 ORACION DE CIERRE DEL DIA ESPONTANEA...

SABADO A LA MAÑANA

9.15 ORACION

ORACION PARA UNA MAÑANA CUALQUIERA

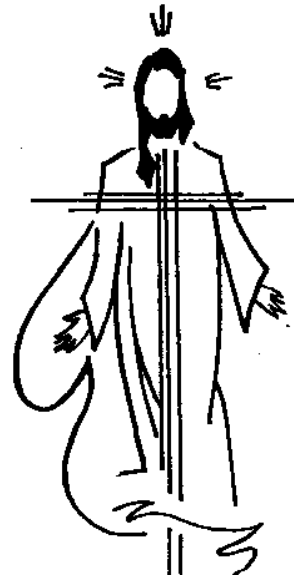
Señor Jesús :

Te alabamos porque ha vuelto a amanecer.
Nos tienes junto a Ti, dispuestos a serte fieles.
¿Sabremos hoy escuchar tu voz?.

Te alabamos porque has dejado
Tu voz escrita en la Biblia.
Te alabamos porque tu voz
También nos llega por los amigos
y la vemos escrita en las estrellas,
En las flores más sencillas del jardín,
en la sonrisa de nuestros compañeros
en el apretón de unas manos,
en la Eucaristía de Tu cuerpo y de tu sangre.

Tú nos quieres serviciales con todos,
entregados en el trabajo y en el juego.
Tú te escondes entre los libros,
juegas entre nosotros, estás rezando con nosotros.
¿Sabremos verte hoy?

Danos atención para poder verte
allí donde nos esperes
que sepamos escucharte
donde Tú quieras hablarnos.



ORACION PARA UNA MAÑANA CUALQUIERA

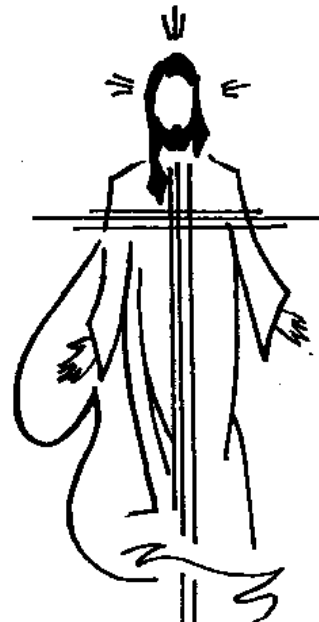
Señor Jesús :

Te alabamos porque ha vuelto a amanecer.
Nos tienes junto a Ti, dispuestos a serte fieles.
¿Sabremos hoy escuchar tu voz?.

Te alabamos porque has dejado
Tu voz escrita en la Biblia.
Te alabamos porque tu voz
También nos llega por los amigos
y la vemos escrita en las estrellas,
En las flores más sencillas del jardín,
en la sonrisa de nuestros compañeros
en el apretón de unas manos,
en la Eucaristía de Tu cuerpo y de tu sangre.

Tú nos quieres serviciales con todos,
entregados en el trabajo y en el juego.
Tú te escondes entre los libros,
juegas entre nosotros, estás rezando con nosotros.
¿Sabremos verte hoy?

Danos atención para poder verte
allí donde nos esperes
que sepamos escucharte
donde Tú quieras hablarnos.



FORMACION 10.00

DIA: SABADO A LA MAÑANA

TEMA: SOMOS SEMILLAS

☞ MATERIALES:

- Proyector.
- Alargue.
- Grabador.
- "Historia de unas semillas".
- Pantalla.

Proyección: **"Historia de unas semillas"**.

Luego de la proyección los chicos se separarán en grupos por arco iris y en un primer momento harán "bajar a tierra" las ideas que surgieron, con la ayuda de sus coordinadores.

El coordinador podrá guiar la charla basándose en las siguientes preguntas:

- ☞ ¿ Qué les pareció el audiovisual I?
- ☞ ¿ Qué cosas les llamaron la atención ?
- ☞ ¿ Qué semilla les llamó más la atención y por qué ?

En un segundo momento, cada grupo trabajará sobre una semilla en particular.

GRUPOS 1 y 2: Semilla Soñadora

GRUPOS 3 y 4: Semilla Generosa

GRUPOS 5 y 6 : Semilla Perezosa

COORDINADORES : Semilla Viajera

(Formulario modelo para todas las semillas)

- ☞ ¿ Qué les pareció esta semilla ? ¿ Porqué ?
- ☞ ¿ Qué pasaba con esta semilla ?
- ☞ ¿ Pudo llegar a dar fruto ? ¿ Por qué ?
- ☞ Nosotros ¿nos parecemos a veces a esta semilla ? ¿ Cuándo ?

Para finalizar se hará un plenario de lo trabajado, poniendo en común las actitudes de cada una de las semillas del audiovisual.

RECREACION: JUEGOS- JUEGOS
MASIVOS 14.45- 16.00



1.- A COSER LA ROPA

☞ Materiales

- 6 Sogas
- 6 cucharas

DESARROLLO

- 1.- Los chicos se colocan lateralmente en fila
2. - Deberán pasarse la cuchara de una manga hacia la otra y entregársela al compañero.
3. - Una vez que la cuchara ha pasado por todos salen corriendo tratando de que la soga no se salga.
4. - Gana el equipo que logra atravesar primero la línea final.

2.- CARRERA DE EMBOLSADOS

☞ Materiales

- 6 Bolsas de arpillera
- 6 gorritos

DESARROLLO

- 1.- Participarán todos los equipos al mismo tiempo.
- 2.- Cada equipo se subdividirá en dos y se colocaran enfrentados.
- 3.- A la señal de silbato comenzará el juego.
- 4.- El primero de la fila, con el gorro puesto en la cabeza irá saltando hasta encontrar a su compañero. (le entregará la bolsa y el gorro).
- 5.- Gana el equipo que termine primero.

3.- CARRERA DE EMBOLSADOS CRUZADA

☞ Materiales

- 12 Bolsas de arpillera

DESARROLLO

- 1.- Participan todos los equipos al mismo tiempo
- 2.- Los equipos se subdividen en 2 y se colocan enfrentados
- 3.- Salen de a dos colocándose dentro de una bolsa diferente cada uno, juntando espalda con espalda, entrecruzando los brazos y quedando de esta manera unidos.
4. - Uno deberá sostener la bolsa del otro para evitar que ambas bolsas se caigan. Deberán llegar al otro lado y entregar las bolsas a dos de sus compañeros.
- 5.- Gana el equipo que realiza primero el circuito

4.- BROCHES

Materiales

- 60 broches de ropa

DESARROLLO

- 1.- El equipo se colocará en fila en el piso
- 2.- Al final de cada fila habrá 10 broches
- 3.- El último de cada fila deberá tomar un broche, saltar por encima a todos sus compañeros y dirigirse corriendo con el broche en la mano hacia donde esta uno de sus compañeros (previamente elegido) y ponerle en la ropa el broche.
- 4.- Volverá corriendo a su lugar y se seguirá con el circuito
- 5.- Gana el equipo que termine primero

5.- MONEDAS EN EL VASO

Materiales

- 2 vasos de plástico
- 2 Monedas de 0,25 centavos.

DESARROLLO

- 1.- El equipo se colocará en fila
- 2.- A una distancia determinada se colocará un vaso de plástico sostenido por alguno de los coordinadores.
- 3.- Al toque de silbato de a uno por vez, saldrá saltando el primer participante con una moneda entre las piernas. Deberá embocar esta en el vaso.

4.- Volverá corriendo a su lugar y se seguirá con el circuito

5.- Gana el equipo que termine primero

6.- ARMANDO EL ROMPECABEZAS

☞ Materiales

- 6 Rompecabezas (Cortados con la misma cantidad de piezas)
- 6 sobres

DESARROLLO

- 1.- Los equipos se colocarán en círculo.
- 2.- Se le entregará a cada uno un sobre con piezas de un rompecabezas que tendrán que armar.
- 3.- Gana el equipo que termine primero.

7.- FORMANDO EL NUMERO

☞ Materiales

- Cartones con N° escritos del 0 al 9

DESARROLLO

- 1.- Participan todos los del grupo, de a un equipo por vez.. (Deberán estar colocados en hilera)
- 2.- Al toque del silbato saldrán corriendo a tomar un cartón y tratarán de formar el número en el menor tiempo posible.
- 3.- Gana el equipo que lo haga más rápido.

8.- CALCULAMOS MENTALMENTE

DESARROLLO

- 1.- Cada equipo elegirá un representante que será el encargado de realizar el calculo mentalmente en el menor tiempo posible.

9.- PELOTAS CON PUNTAJE

☞ Materiales

- 2 Baldes
- 6 pelotas de papel con puntaje : 25, 50, 100, 200, 250, 300.

DESARROLLO

- 1.- Participan todos los del grupo, de a uno por vez.
- 2.- Desde una determinada distancia trataran de embocar una pelota de papel con un puntaje determinado dentro de un balde.
- 3.- Gana el equipo que mayor puntaje obtenga.

10.- TIRO Y EMBOCO

☞ Materiales

- 2 Baldes
- 2 broches de ropa por participante

DESARROLLO

- 1.- Participan todos los del grupo, de a uno por vez.
- 2.- Desde una determinada distancia trataran de embocar el broche de ropa puntaje dentro de un balde.
- 3.- Gana el equipo que mayor puntaje obtenga.

10.- LAS 7 MARAVILLAS

DESARROLLO

- 1.- Participan todos los del grupo, de a uno por vez.
- 2.- Deberán alcanzar al jurado los 7 elementos solicitados. (de a 1 por vez)
- 3.- Gana el equipo que lo realice en el menor tiempo posible.




FORMACION 16.00

DIA: SABADO A LA TARDE

TEMA: SOMOS SEMILLAS

**LEMA: "...PERO TÚ PUEDES HACER QUE FLOREZCA
EL DESEO DE VIVIR"**



☞ **MATERIALES:**

- ¿Qué tipo de semilla quiero ser?.
- Evangelio.
- Grabador.
- Alargue.
- Música de fondo.
- Mural.
- 2 Florcitas por participante.
- 6 Plasticolas.
- Cassette : "Abre tu jardín".
- Segunda parte del lema del día.
- Cancioneros.

Nota: El coordinador indica que nos reuniremos cada Arco-Iris con su coordinador llevando todos la cartuchera.

Cada Arco-Iris se reúne con su coordinador. Este les recordará lo que estuvimos trabajando durante el día: .

Hoy, estuvimos viendo distintos tipos de semillas que nos mostró un audiovisual y de acuerdo a eso estuvimos pensando cómo nosotros a veces nos portamos como ellas... Pero igual que cada semillita es distinta, y todos los árboles y plantas que crecen de ellas, aunque sean de la misma especie, son distintos; todas las personas también somos distintas.

Como ustedes vieron Jesús nos invita a ser como semillitas ya dar frutos. Pero nosotros muchas veces nos portamos como semillas cómodas, soñadoras, viajeras y no llegamos a dar ese fruto que se nos pide. Entonces pensando en todo esto, lo que vamos a hacer es, cada uno solito, va a pensar ¿ qué clase de semilla es y qué clase de semilla quiere ser ? . Para hacerlo vamos a usar estas hojitas, escribiendo en ellas."

El coordinador reparte a cada chico la hoja de trabajo y les propone que busquen un lugar que les resulte cómodo, silencioso para poder pensar solitos y que sea al aire libre, también puede ser el lugar sagrado. (traten de que no vayan a las habitaciones.)

NOTA: Si los chicos no entienden la consigna (a veces no les es fácil pensar "¿qué semilla son?") una forma de ayudarlos a orientarse es que piensen a través de los frutos que dan como semilla: si donde están ponen alegría o tristeza, paz o pelea, etc.

En caso de hacérseles esta aclaración, es importante que puedan rescatar tanto lo positivo como lo negativo.

Se pondrá como horario de reencuentro las Nos reuniremos en el lugar sagrado, cada uno llevando su hojita y su cartuchera.

El coordinador que dirija la oración aclarará que no vamos a poner en común lo reflexionado solitos en nuestras hojas, pero preguntará cómo les fue en ese ratito que tuvieron para pensar. Si alguien quiere compartir algo de lo que anotó en su hoja puede hacerlo.

Luego invitará a los chicos a poner todo este trabajo que hemos hecho en manos de Jesús. Comenzamos la oración haciendo la señal de la cruz. En ese ambiente de silencio, un coordinador lee la lectura de **Mateo 13,3b-9**

*Luego el coordinador retomará la palabra." **El sembrador esparció semillas, pero no todas dieron fruto** "¿ no es cierto? Nosotros queremos ser semillas de las que dan fruto y para poder serlo, seguro que hay muchas cosas que debemos cambiar en nuestras vidas. Por eso estuvimos pensando en la clase de semillas que somos y las que queremos ser para podernos dar cuenta de lo que nos hace falta cambiar para ser mejores.*


Bueno, entonces lo que vamos a hacer ahora es darles **una flor** y en ella **cada uno va a escribir qué es lo que quiere cambiar para llegar a ser una semilla que dé buenos frutos."**

Una vez que todos escribieron se los invita a pasar a **pegar su flor en el afiche mural** (habrá dos o tres coordinadores que recibirán la flor para pegarla), mientras tanto se puede escuchar una música de fondo.


Al quedar pegadas todas las flores el coordinador dirá : qué lindo jardín se ha formado bajo el Arco-Iris ¿ Se acuerdan lo que significaba el Arco-Iris? (Que Dios se acuerda de nosotros). Todas estas hermosas flores que le ofrecemos con nuestras ganas de cambiar van a crecer gracias a El que las va a regar y a cuidar, porque eso es lo que hace con cada una de sus semillitas. Y si nosotros de verdad queremos cambiar... (va leyendo algunas de las cosas que dicen las flores) lo primero que tenemos que hacer es dejar entrar a Dios en nuestro corazón.

(Se coloca la segunda parte del lema). Es cambiando todas esas cosas que podemos hacer florecer las ganas de vivir en los demás, siempre lo lograremos si confiamos en el Señor. Pidamos a María que nos ayude a dar frutos buenos. Rezamos un **Ave María**.

FICHA DE TRABAJO



FICHA DE TRABAJO



FORMACION 18.30

DIA: SABADO A LA TARDE.

TEMA: SOMOS SEMBRADORES - ORACION

LEMA: "SOLO DIOS PUEDE HACER LO IMPOSIBLE..."



MATERIALES:

- Cruz de madera grande.
- Evangelio.
- Grabador.
- Música de fondo.
- Alargue.
- Diarios y revistas.
- Tijeras.
- Caja de chinches.
- Cancionero.
- Primera y segunda parte del lema del día.

DESARROLLO:

Cuando el grupo llega al lugar sagrado, estará colocada **la cruz** junto a los otros signos del día anterior y puesta la música de fondo.

El coordinador invita a todos a abrazar a Jesús con la señal de la cruz.

En esta mañana le queremos pedir perdón a nuestro papá Dios por todas las cosas malas que vemos en nuestro mundo. Por eso en silencio de oración, vamos a tomar los diarios y revistas que están aquí y vamos a **recortar todas esas cosas que veamos que son frutos de "malas semillas"**.

Se deja un tiempo para que cada uno trabaje y reflexione en silencio.

Luego el coordinador invita al que quiera, que se acerque y pegue sobre la cruz las "cosas malas" que ha recordado, diciendo: "Perdónanos Papá Dios por..."

Intercalamos la canción: **Papá del Cielo**, cada tres peticiones.

Una vez que la cruz está completa, el coordinador invita al resto a dejar su recorte al pie de la misma, mientras cantamos **"Nadie nos ama como Él"**.

Luego, el coordinador retoma los frutos de "mala semilla" recordados por los chicos. Si hay cosas que ellos no han reconocido como "malas", se las menciona también: desempleo, falta de justicia, falta de respeto a los derechos humanos...

Todos estos frutos de semillas malas que ustedes recordaron son cosas que nos ponen tristes, que nos duelen, que no nos dejan crecer. Todas estas cosas son lo que llamamos "pecado". Lo que hace que nos alejemos del Señor, el pecado es esa mala semilla que da frutos malos y que los vemos en las cosas de todos los días.

Pero nosotros sabemos que Jesús murió en la cruz para salvarnos del pecado y devolvernos la esperanza. Vamos a escuchar otra vez su Palabra.

Un coordinador lee **Mateo 13,3b-9**.

¿ Qué hacia el sembrador de la parábola ? (Sembraba) . Nosotros, frente a las cosas que vemos que no están bien tenemos que hacer lo mismo: sembrar ¿ qué cosas podemos sembrar ? (Justicia, Alegría, Amor,)

Vamos a pedirle a Jesús, el Buen Sembrador que nos ayude a ser tan buenos sembradores como Él. Rezamos juntos la oración que el mismo nos enseñó. Todos juntos rezamos, mientras se agrega la segunda parte del lema del día.

Terminamos cantando : **"Mi Jesús es el hacedor"**.


FORMACION 22.00

DIA: SABADO A LA NOCHE

TEMA: ORACION DE LA NOCHE

☞ **MATERIALES:**

- Cuento: "Si se siembra es otra cosa".
- Cancionero.
- Oración: "Gracias en esta noche" por participante.



DESARROLLO:

Nos reunimos cantando: "Guarda la paz en tu corazón".

Para comenzar nos ponemos en presencia del Señor abrazando su cruz.

El coordinador que dirige la oración dirá que en este último ratito de oración vamos a hacer algo que algunos papás hacen con sus hijos antes de que se vayan a dormir, es decir, que les vamos a contar un cuentito. Escuchen con atención.

Un coordinador relata el cuento: **"Si se siembra es otra cosa"**, en versión abreviada... además mientras va contando el cuento, cuando se dé cuenta de que los chicos han entendido la dinámica de las respuestas de "Don Zoilo", les puede preguntar a ellos: ¿ y qué le habrá contestado Don Zoilo? ...

Terminado el cuento, pensamos entre todos:

- ☞ ¿ Por qué Don Zoilo decía que el campito no le iba a dar "al ingeniero los frutos que él pensaba"?
- ☞ ¿Será importante sembrar
- ☞ ¿Porqué?

El coordinador irá recogiendo las ideas de los chicos y las englobará destacando que si nosotros queremos que en el mundo florezcan la paz, la alegría, la salud ... tenemos que sembrarlas igual que lo hizo María.

Todos juntos rezamos la oración: **Gracias en esta noche.**

SI SE SIEMBRA ES OTRA COSA...

Cuenta una vieja historia que hace mucho tiempo, en una región del norte Argentino, un ingeniero agrónomo que buscaba comprar nuevas tierras se encontró con un hombre muy viejo llamado Don Zoilo.

Mientras conversaban fueron caminando por los campos del lugar. El ingeniero que recién se había recibido, estaba tan feliz que quería demostrarles a todos lo que había aprendido en los libros sobre el cultivo y las propiedades de los distintos suelos. Tan emocionado estaba que el pobre Don Zoilo se resignó a caminar y escucharlo por casi dos horas.

Hasta que en un momento de la conversación, el ingeniero decidió hacerle preguntas a Don Zoilo para que participe más de la charla. Entonces... comenzó a interrogarlo.... acerca de los buenos frutos que podría obtener de la tierra, en función de las grandes riquezas que esperaba obtener.

Con aires sobrados, tratando de probar los conocimientos de Don Zoilo preguntó:

- *Dígame Usted, según lo que aprendió a través de tantos años de vivir en el campo, ¿cree que esta tierra dará trigo?. Porque por los estudios que poseo, deduzco que las condiciones meteorológicas de la región son muy propicias, como así también el tipo de suelo...*

Pero para sorpresa del ingeniero Don Zoilo simplemente le dijo:

- *No*

Nuevamente el ingeniero atacó con otra pregunta:

- *Calculo que haciendo unos canales de irrigación, este suelo dará cebada. Usted que piensa, este suelo ¿dará cebada?*

Pero Don Zoilo nuevamente sorprendió al ingeniero con un seco:

- *No.*

A esta altura, el ingeniero pensaba que los años de experiencia de Don Zoilo no servían para nada, Pero nuevamente probó al viejito con otra pregunta.

- *Y que le parece... este suelo ¿ dará avena?*

Esta fue la pregunta más decisiva, por lo que había aprendido en la facultad, la avena crce casi hasta sobre las piedras, así que si Don Zoilo le respondía que no, evidentemente que ese hombre no sabía nada del campo.

La respuesta de Don Zoilo no se hizo esperar. Con la tranquilidad que caracteriza a un hombre del interior que ha visto pasar muchos inviernos dijo:

- *No*
- El ingeniero, entre sorprendido y exaltado le dijo:
- *¡Pero hombre, usted no sabe nada del campo!. Le preguntó si se puede SEMBRAR trigo, cebada y avena y usted constantemente me dice que no se puede SEMBRAR.*

En ese momento, Don Zoilo levantó la mirada, y clavando sus ojos directamente en los del ingeniero le respondió:

- *¡A no!. SI SE SIEMBRA, ES OTRA COSA.*

El ingeniero se quedó mirando sorprendido.

Don Zoilo al advertir la cara del ingeniero, y sin dar tiempo a que éste diga nada,

completó su comentario:

-Vea amigo. Si usted espera que la tierra simplemente le de frutos, le aconsejo que se sienta para esperar, porque la tierra por si sola, no dará el sembrado que usted espera. Pero por el contrario, si a esta tierra la siembra y la trabaja, le dará frutos en abundancia.

Cuentan los lugareños, que desde aquél día, antes de cada temporada de siembra, el ingeniero se pega una vuelta por el rancho de Don Zoilo para tomarse unos mates, visitar al viejo y seguir aprendiendo todo lo que no pudo aprender en los libros.

DIA: DOMINGO.

FORMACIÓN- ORACION 9.45

TEMA: SOMOS SEMBRADORES

LEMA: "... PERO TU PUEDES HACER LO POSIBLE"



MATERIALES:

- Rompecabezas de la pala (6 Pedazos).
- Plasticola.
- Afiche-Mural.

El coordinador reúne a los grupos cantando en el lugar sagrado.

En el tiempo que hemos venido compartiendo hasta ahora, a través de la Palabra de Jesús y de sus obras, hemos podido descubrir lo importante de ser una semilla que de buenos frutos, nos hemos comprometido a cambiar para no ser semilla de "malos frutos". (Como para recordar con los chicos todo lo que hemos viniendo trabajando se les pregunta ¿ cuáles eran los tipos de semilla que habíamos visto ?, ¿ cuáles eran sus frutos ?, ¿ qué tipo de semilla queríamos ser nosotros ?)

Sabemos entonces, que aunque tengamos las semillas si no las sembramos en la tierra no sirven para nada (¿se acuerdan del cuento de Don Zoilo? ¿qué le decía al ingeniero?)

Bueno ahora, vamos a aprender a sembrar... ¿qué les parece que necesitamos para sembrar en la tierra? **(1 pala)**. Muy bien, entonces **entre todos vamos a formar una pala que represente a el Movimiento**. Esta pala que de a pedacitos se arma, como

nuestro movimiento, será la que dará ese primer “empujón”, ese que hace que la tierra se abra para recibir a la semilla y dejarla así crecer en ella.
Lo que vamos a hacer ahora será reunirnos por Arco-Iris y pensar ¿ de qué manera vamos a sembrar ?, ¿ cómo vamos a ser pala ?

Una vez que han pensado la manera, van pasando por arco-iris con su pedazo de pala y leen en forma de petición o acción de gracias su trabajo.

Cada tres Arco-Iris cantamos: el estribillo **“Un sembrador salió a Sembrar”**.

RECREACION....11.00

EUCARISTÍA-

ALMUERZO-

FORMACION 14.00

DIA : DOMINGO

TEMA: SOMOS SEMBRADORES

LEMA: “SOLO DIOS SE BASTA A SI MISMO, PERO PREFIERE CONTAR CONTIGO”



☞ **MATERIALES:**

- Vasijas (1 por chico).
- 6 platitos con tierra.
- 6 vasitos con agua.
- 6 platitos con semillas.
- Alargue.
- Grabador.
- Música de fondo.
- 6 Evangelios.
- Cancionero.
- Ultima parte del lema.

El Coordinador reúne a los chicos en el lugar sagrado, pidiéndoles que se sienten formando un círculo cada arco – iris. En el lugar habrá preparado **un plato con semillas, un plato con turba, un vasito con agua y tantas macetitas como chicos conformen el arco – iris.**

Una vez ubicados, el coordinador responsable de este momento, proclamará el texto de **Mateo 13, 18 – 23**. En un segundo momento cada Coordinador trabajará el texto con su grupo.

→ **GUIA PARA EL COORDINADOR**

Durante todo el campamento estuvimos trabajando sobre la **Parábola del sembrador**. El primer día vimos que podíamos ser **distinto tipos de semillas**. Después escuchamos el cuentito de Don Zoilo, que nos hizo reflexionar sobre **la importancia de sembrar nuestras semillas**, como nos enseña Jesús, el buen sembrador. Y por último vimos que **podemos ser pala que le de un empujón a la tierra y la abra para recibir a las semillas...** Ahora, entonces vamos a realizar un gesto que reúne todos estos temas anteriores. Vamos a hacer algo que nos ayude a recordar siempre todo lo que vivimos en este campamento.

Miren, ¿qué tenemos acá? ...**semillas**. Cada uno va a **tomar unas semillas en sus manos** y las va a mirar bien ... parece mentira que de ahí pueda salir una planta...¿no?... Fíjense, tan chiquitita.

Ahora imagínense que ahí adentro está todo lo bueno que puede florecer en la vida (se les da unos segundos para pensar) ...**¿Qué cosas buenas se imaginan que pueden florecer?** (se ponen en común las ideas).

Dios, nuestro papá del cielo es el único que puede hacer florecer todo lo que acabamos de decir, porque El es el que da la vida... pero en vez de hacerlo solito, prefiere contar con nosotros. Entonces nos vamos a convertir **en sus ayudantes**.

Cada uno va a **tomar una vasijita**.

Adentro de ella **va a poner un puñadito de tierra**. Es importante hacerlo con mucho amor. Si no ponemos AMOR este tipo de magia puede fallar.

Solo el amor hace que la vida crezca.... ese es el secreto que Dios nos confió.

Ahora, suavemente, vamos a hacer un agujerito en la tierra con el dedo, como si estuviéramos preparando una cunita...**¿qué cosas buenas pondrían dentro para que la vida crezca?**

...

Cada uno va a pensar **¿qué le pediría a Dios para que éstas y todas las semillas en que estuvimos pensando durante estos días puedan crecer y dar fruto?**

Vamos a ir colocando las semillas en el hueco de nuestra macetita y al hacerlo **vamos a pedirle a Dios lo que hemos pensado**. (A cada petición respondemos juntos : " **Jesús a lo que sembramos dale crecimiento** ").

Luego cada uno riega su macetita ... (apenas, por que el exceso de agua pudre la planta).Una vez concluida la ronda cada grupo se abre y se ponen todas las macetitas en el medio.

Juntos vamos a pedirle a nuestro papa del cielo que bendiga esto que hemos sembrado, para que dé muchos frutos buenos. Vamos a poner nuestras **manos extendidas sobre las macetitas y repetir**:

**" Te pedimos, Señor que bendigas estas semillas que plantamos,
y también las semillas de la vida y del amor
que vos plantaste en nuestros corazones.
Hacé que den muchos y buenos frutos,
para que todos sepan
que nos das vida en abundancia.
Por Jesús, tu Hijo, el buen Sembrador.
Que así sea. Amen.**