

An illustration showing a person's legs and feet from a low angle. The person is wearing tan shorts, grey socks, and brown leather boots with laces. They are standing on a sandy, rocky desert floor. A long wooden staff or stick is planted in the ground to the left. The background is a bright blue sky with light, wispy clouds. The overall style is painterly and detailed.

CAMPAMENTO
"El Caminante"

Viernes:

11 Hs. : ORACION INICIAL Y DINAMICA DE INTEGRACION de la mañana

- **LEMA : " JUNTOS EN TU BUSQUEDA "**

→ **MATERIALES :**

- Cancionero.
- Biblia.
- Grabador.
- Alargue.
- Música.
- Cruz.
- Vela.
- Fósforos.
- Tapiz.
- Zapatillas de colores (7 colores distintos).
- 7 Zapatillas de colores (Grandes).
- Cartel con el nombre de cada colegio
- Fotocopia : "**Juntos en tu búsqueda**"
- Guitarra.



→ **DESARROLLO**

El coordinador responsable reúne a los chicos en ronda cantando : "**VEN ESPIRITU DE DIOS**".

Una vez que los chicos han hecho silencio se da la **BIENVENIDA** al grupo y se los invita a escuchar la lectura del libro del **EXODO 3,1-6ª**.

Luego de la proclamación de la Palabra, el coordinador que esta a cargo de la Oración de la mañana invita a los chicos a descalzarse. Encontrarse con el Señor significa predisponernos de una manera especial, escuchar con atención lo que nos quiere decir y hablarle con el corazón.

Como signo de que esta es nuestra intención nos sacaremos los zapatos y los dejaremos ubicados en pilas por Colegio (en el cartel correspondiente), y descalzos nos dirigiremos al lugar Sagrado, lugar de Encuentro con el Señor. (Un coordinador recibirá al grupo con el cirio encendido y música de fondo).

(Mientras el grupo realiza la oración inicial, un grupo de coordinadores dividirán las zapatillas en 7 grupos, mezclando bien los colegios, colocando dentro de cada par de zapatos una zapatilla de color de cartulina).

Se sugiere que una vez puesta las zapatillas de color se distribuyan los pares de zapatos de los chicos en los arbustos y árboles cercanos al lugar).

El coordinador (encargado de la oración inicial) les pedirá a los chicos que se sienten en torno a la cruz y el cirio. Llevará al grupo a reflexionar en torno a la lectura del libro del EXODO:

- La importancia y el significado del lugar Sagrado.
- El significado de estar descalzo: confianza, despojo de uno mismo, sencillez, abandono, etc.
- La Cruz como símbolo de Jesús.

Luego de unos minutos de silencio, el coordinador reparte e invita a la lectura de la Oración : “ **JUNTOS EN TU BUSQUEDA** “, y dirá que este será el primer lema de nuestro campamento y lo pegará.

(Después de ser proclamada a dos coros , cada uno podrá repetir aquel verso que más le haya gustado).

Cantamos la canción: “ **Tres cosas tiene el amor**“

Una vez finalizada la oración el coordinador le dirá a los chicos que cada uno deberá dirigirse al lugar del comienzo y encontrar su par de zapatos. Deberán agruparse por el color de la zapatilla que encuentren en su interior y dirigirse hacia el coordinador que tenga la zapatilla con dicho color.

Los grupos se reúnen con su coordinador, se ponen un nombre, inventan un grito y una forma de camina de modo creativo que luego expondrán al resto de los “ CAMINANTES “ durante el plenario.

JUNTOS EN TU BÚSQUEDA

Aquí estamos, Señor Jesús en tu búsqueda,
aquí estamos, con el corazón en alas de libertad,
Aquí estamos, Señor, juntos como amigos.
Tu dijiste que estás en medio de los que caminan juntos.

Señor Jesús, estamos juntos y a pie descalzo.
Juntos y con ganas de hacer camino.

Danos, Señor Jesús, la fuerza de caminar juntos.
Es bueno, Señor compartir ilusiones y esperanzas,
es bueno Señor dejarse guiar por la presencia del Espíritu
Nos has dado un deseo: él buscarte, el de tender a Tí

Crea en nosotros, Señor, un corazón libre, puro, limpio
Y transparente para poder ver tu rostro.
un corazón humilde, manso y fraterno,
para que tu presencia se haga fiesta gozosa en nuestra marcha.

Queremos, Señor Jesús entrar dentro de nosotros.
peregrinar al interior de nuestras vidas.
hacer caminos hasta nuestro corazón
poner la tienda en el centro de nosotros mismos.

Queremos estar contigo, en paz, en silencio.
queremos estar contigo porque sabemos que nos amas.
Aquí estamos sabiendo que tu también estas con nosotros.



JUNTOS EN TU BÚSQUEDA

Aquí estamos, Señor Jesús en tu búsqueda,
aquí estamos, con el corazón en alas de libertad,
Aquí estamos, Señor, juntos como amigos.
Tu dijiste que estás en medio de los que caminan juntos.

Señor Jesús, estamos juntos y a pie descalzo.
Juntos y con ganas de hacer camino.

Danos, Señor Jesús, la fuerza de caminar juntos.
Es bueno, Señor compartir ilusiones y esperanzas,

es bueno Señor dejarse guiar por la presencia del Espíritu
nos has dado un deseo: el buscarte, el de tender a TÍ

Crea en nosotros, Señor, un corazón libre, puro, limpio
y transparente para poder ver tu rostro.
un corazón humilde, manso y fraterno,
para que tu presencia se haga fiesta gozosa en nuestra marcha.

Queremos, Señor Jesús entrar dentro de nosotros.
peregrinar al interior de nuestras vidas.
hacer caminos hasta nuestro corazón
poner la tienda en el centro de nosotros mismos.

Queremos estar contigo, en paz, en silencio.
queremos estar contigo porque sabemos que nos amas.
aquí estamos sabiendo que tu también estas con nosotros



VIERNES POR LA TARDE

17:30 HS. A 20 :30 HS. : FORMACIÓN Y ORACION DE LA TARDE

- **LEMA : “ JUNTOS EN TU BUSQUEDA “**

→ **MATERIALES :**

- ☞ Cancionero.
- ☞ Guitarra
- ☞ Biblia.
- ☞ Grabador.
- ☞ Alargue.
- ☞ Música.
- ☞ Cruz.
- ☞ Vela.
- ☞ Cartón corrugado para mural
- ☞ Mochila grande.
- ☞ 1 mochilas chiquita por grupo (cortar en tantas partes como integrantes tenga cada grupo). – (tarea del coordinador de cada grupo



- ☞ 1 copia de la carta a los caminantes por chico
- ☞ Biromes.
- ☞ 1 plasticola por grupo.
- ☞ Corazón, pan, vaso, nenes abrazados (en cartulina)
- ☞ Cinta scoch.
- ☞ Lema del día.
- ☞ Jesús grande
- ☞ Alfileres para el cartón grande de mural
- ☞ 7 Telas para los estandartes
- ☞ Rompecabezas por grupo
- ☞ 14 palos de escoba
- ☞ temperas de colores para pinta
- ☞ cosas para decorar los palos

→ **DESARROLLO**

PARTE I

Cada coordinador reunirá a su “ ZAPATILLA “ y trabajara con ella de la siguiente manera.

A cada integrante de la Zapatilla se le entregara un pedazo del rompecabezas que forma una mochila.

El Coordinador motivara a los chicos para que, de una manera clara y profunda, puedan pensar que es lo que creen que seria necesario que entregaran, dieran, durante estos días como para que esta acampada fuera inolvidable. ¿Que pueden ofrecer?. Se les entregara “ la carta al caminante ” donde se les da la consigna de trabajo.

(Cada caminante deberá escribir aquello que esta dispuesto a ofrecer del lado del rompecabezas donde esta dibujada la mochila de modo que pueda leerse al armar el rompecabezas)

Después de unos minutos, en que cada caminante trabaja en silencio en sus actitudes, el coordinador invitara a que libremente vayan compartiendo lo que fueron escribiendo. Una vez hecho esto cada caminante aporta su pedazo de mochila, armando el rompecabezas.

Armada la mochila el coordinador deberá remarcar todo aquello que cada uno esta dispuesto a dar durante los días de la acampada.

Además de la mochila de Jesús, los chicos tendrán que armar un estandarte. El coordinador de cada grupo será el responsable de explicar que este será como su distintivo, el cual tendrá la marca de sus pies con tempera. El estandarte es aquello que cuando vamos peregrinando nos identifica como grupo, es aquello que si estamos perdidos nos orienta para encontrar a nuestro grupo, es una señal que se lleva en alto.

Cada zapatilla elige a “un caminante” que será el encargado de compartir lo trabajado frente a todos en la oración de la tarde. Luego se dirigirán hacia el lugar sagrado en procesión cantando el grito del grupo.

QUERIDO CAMINANTE:

A partir de este momento comenzás a recorrer junto a otros compañeros el primer tramo del camino.

Todo caminante lleva en su mochila aquellos elementos que considera le serán útiles o necesarios durante el trayecto, linterna con la cual alumbrar, brújula para orientarse, bolsa de dormir para descansar, cantimplora para calmar su sed, etc.

Es hora de armar nuestra mochila, pero esta debe ser distinta, diferente, porque a todos nos une algo en común: "EL MOVI". Por eso es importante que la armemos entre todos.

Pero empezando por vos:

¿Qué estaría dispuesto a llevar?

Toma tu partecita de mochila y anótalo.

Por ejemplo: " Yo estoy dispuesto a aceptar la opinión de los otros aunque sea distinta a la mía "

Una vez echo esto, armen la mochila y reúnanse nuevamente por zapatilla.

SUERTE.

EL CAMINANTE.

QUERIDO CAMINANTE:

A partir de este momento comenzás a recorrer junto a otros compañeros el primer tramo del camino.

Todo caminante lleva en su mochila aquellos elementos que considera le serán útiles o necesarios durante el trayecto, linterna con la cual alumbrar, brújula para orientarse, bolsa de dormir para descansar, cantimplora para calmar su sed, etc.

Es hora de armar nuestra mochila, pero esta debe ser distinta, diferente, porque a todos nos une algo en común: "EL MOVI". Por eso es importante que la armemos entre todos.

Pero empezando por vos:

¿Qué estaría dispuesto a llevar?

Toma tu partecita de mochila y anótalo.

Por ejemplo: " Yo estoy dispuesto a aceptar la opinión de los otros aunque sea distinta a la mía "

Una vez echo esto, armen la mochila y reúnanse nuevamente por zapatilla.

SUERTE.

EL CAMINANTE.

PARTE II

Se encuentran todos en el "Lugar Sagrado", donde los estará esperando el coordinador responsable de la oración. En el mismo se encontrara desplegado sobre el suelo el Afiche – Mural vacío. (Mientras el grupo llega se entona la canción: **"Tres cosas tiene el amor"**).

Una vez que están todos, es tarea del coordinador crear el clima necesario para comenzar la oración. Iniciará el dialogo preguntando por el trabajo de la mañana.

Con música de fondo se invita a cada uno de los representantes de las "zapatillas" a que pasen a pegar su mochila y a contarnos cuales son las cosas que estas mochilas contienen. (Cada tres grupos cantamos el estribillo: **"Cristo nos llama"**).

Pega en el mural la mochila Grande (que representa la mochila de Jesús),... preguntará al grupo ¿qué cosas creen ustedes que llevaría Jesús en su mochila?... Luego de que los chicos han compartido sus ideas, el coordinador invitara a los chicos a ver una representación.

el coordinador que represente a Jesús tendrá que hacer un dialogo con los chicos , recalcará el hecho de que además de todo lo que ellos han nombrado, nos carga a cada uno de nosotros... con nuestra historia, con nuestros miedos, caprichos, sueños.

Una vez finalizada la representación, el coordinador guía dirá que a partir de este momento comienza "la gran búsqueda", una búsqueda que nos mantendrá unidos durante estos tres días. Será necesario cargar nuestras mochilas y ponerse a caminar con nuestros estandartes que nos identifican como grupo . Nos unimos todos en este deseo de caminar y buscar juntos rezando la oración que Jesús mismo nos enseñó

¿Qué lleva Jesús en su mochila? – Texto adaptado.

Dios amó tanto al mundo que me entregó a mí, su Hijo Único, para que todo el que crea en mí no muera, sino que tenga Vida Eterna.



Yo he venido para que tengan vida y la tengan en abundancia. Eso es lo que les traigo para ustedes en mi mochila: **LA VIDA DE DIOS**. El que cree en mí tiene Vida Eterna.

Tengo también **AGUA** y **COMIDA**, el que beba del agua que le daré, nunca más volverá a tener sed. El agua que yo les daré se convertirá en manantial. Mi comida es hacer la voluntad de aquél que me envió y llevar a cabo su obra. Y tengo comida para ustedes también, porque yo soy el **PAN DE VIDA**. El que viene a mí jamás tendrá hambre, el que cree en mí jamás tendrá sed. Esta es la voluntad de mi Padre: el que me ve y cree en mí, tenga Vida Eterna, y así, yo lo resucitaré en el último día.

Por eso para que me conozcan y crean en mí, **traigo en mi mochila mis Palabras, que son Espíritu y Verdad.**

Busquen primero el Reino de Dios y su Justicia y lo demás se les dará por añadidura. Porque lo más grande que traigo en mi mochila es el **AMOR** que siento por cada uno de ustedes. Yo les digo que: "No hay amor más grande que dar la vida por los amigos. Ustedes son mis amigos si hacen lo que les mando. No son ustedes los que me eligieron a mí, sino Yo el que los elegí a ustedes, y los destiné para que vayan y den frutos duraderos".

Lo que yo les mando es **que se amen los unos a los otros como yo los he amado.**

Jesús

23 hs. : ORACION DE LA NOCHE

MATERIALES :

- Cancionero
- Guitarra
- Cruz
- Cirio
- Fósforos
- Canción : “..... “
- Afiche – Mural
- Afiche de la Virgen María
- Cinta Scotch
- PLASTICOLA
- Se le pide a los chicos su foto



DESARROLLO :

Se pide a los chicos que se acerquen al lugar Sagrado con la “Foto” que se les pidió en la lista de material.

El coordinador responsable de la oración de la noche creara el clima de oración retomando brevemente lo vivido durante el día, no solo las dinámicas sino también los juegos y las comidas...

Invita a los caminantes a hacer “un ultimo alto en el camino del día que acaba” y antes de irnos a dormir ponernos en manos de María, nuestra mamá del cielo.

(Se escucha de fondo la canción”:”)

Se invita a los caminantes a que pidan a María aquello que más les cuesta (mientras van pegando su foto alrededor de la imagen de María, (tratar de que quede una ronda de mano a mano) Cantamos: “ **Yo soy de la Virgen** “.

Una vez concluido el mural rezamos tres Ave Marías y un Gloria

SABADO:

9:30 hs. ORACION DE LA MAÑANA

LEMA : “ VOS + YO = NOSOTROS “

MATERIALES :

- Cancionero
- Guitarra
- Bastones
- Lapiceras
- Arcilla
- Diarios
- Bandejas
- Rociadores
- Baldes
- LEMA 2 día

DESARROLLO :

Se convoca a los caminantes al Lugar Sagrado mientras cantamos : “

Se dará los **BUENOS DIAS** a los caminantes y se les preguntará si pasaron bien la noche. El coordinador guía repartirá unos bastoncitos, e invita a los caminantes a que se tomen un tiempito para pensar en aquellas personas que nos sirven de bastón en nuestro andar y luego a escribirlos en dichos bastones.

Una vez escritos los presentan como ofrenda ante la imagen de Jesús, mientras se va cantando....

Luego el coordinador guía invitara a los chicos a moldear en arcilla la figura de su mascota (mascota del grupo), tendrá las características del grupo, un nombre y cualidades.


En ese momentos los caminantes se retirará con sus respectivos coordinadores.

Terminada la actividad el coordinador guía los convoca al lugar Sagrado invitando a cada grupo a exponer a su mascota. Luego de la exposición de todos los grupos , el coordinador guía retomara la idea de comunidad,(trabajo en equipo, el respeto, la paciencia, ayuda, etc.) y luego termina la oración agradeciendo por esta comunidad que formamos el Movimiento Anunciatista. En ese momento se pega el según lema del campamento.(el coordinador guía unificará ambas ideas)
Cantamos el himno del Movi.

18:30hs FORMACION Y ORACION
DE LA TARDE

→ MATERIALES :

- Cancionero.
- Guitarra.
- Biblia.
- 7 platos grandes
- 7 cucharitas de color



- caramelos
- Copia del cuento : “ **Las cucharas de egolandia y compartilandia**”.
- Afiche del P.Coll

→ **DESARROLLO** :

Los “ caminantes “ se reunirán por grupo. El Coordinador comunicará a su grupo de caminantes que se les ha encomendado una tarea: deberán comer entre todos el contenido de una palangana con caramelos utilizando unas cucharas especiales.

NOTA ACLARATORIA

Por su longitud las cucharas, tomadas por el extremo hacen imposible que alguien se las lleve a la boca. La única manera de poder acceder al alimento es que se den de comer unos a otros mutuamente. A esta conclusión los chicos deben arribar solos, de no hacerlo el coordinador **NO LES AYUDARA**.

Al cabo de unos 15 minutos, se reunirán todas las “ zapatillas “ en el lugar Sagrado y se hará una breve puesta en común comentando lo sucedido en cada uno de los grupos (¿cómo les fue?¿pudieron comer?¿cómo hicieron?,Etc.)

Para cerrar la Dinámica los coordinadores representaran el cuento: “ **Las cucharas de egolandia** ”.

Para iluminar la situación se leerá una parte de la vida del P.Coll. A partir del mismo y de la experiencia vivida, entre todos intentaran encontrar las actitudes que nos **HACEN COMUNIDAD** (compartir, ayudarse, estar atento a las necesidades de los otros, etc.), escribiéndolas en la cucharita de cartulina.

Se cerrará este momento compartiendo en voz alta aquellas actitudes que son necesarias para crear la COMUNIDAD, pegando las cucharitas en el afiche - mural.

Para finalizar cantamos: Gracias Francisco Coll

“LAS CUCHARAS DE EGOLANDIA ”

Cierto día un sabio, visito un pueblo llamado egolandia. Allí, vio a mucha gente sentada en torno a una mesa ricamente servida. Estaba llena de alimentos, apetitosos y exquisitos. Sin embargo, todos los invitados tenían cara de hambrientos y demacrados. Tenían que comer con una gran cuchara, pero no podían, porque era muy larga, por eso por mas que estiraban su brazo, nunca conseguían llevarse nada a la boca.

Impresionado, el sabio salió de egolandia, y fue camino a compartilandia. Al llegar allí, vio que también había una mesa llena de invitados con los mismos exquisitos platos servidos. Sin embargo, nadie tenía la cara triste, todos tenían un semblante alegre, respiraban salud y bienestar por todos lados. Y es que allí, en capartilandia, cada cual se ocupaba de alimentar con las largas cucharas a aquel que tenía enfrente.

22. 30 : ORACION DE LA NOCHE – FOGON

TEMA : “ SOMOS COMUNIDAD “

MATERIALES :

- Grabador
- Música
- Alargue
- Canción : “ “
- Cuento : “ **La llama Viva** “



DESARROLLO :

Los chicos estarán sentados alrededor del fogón. Una vez que se crea el clima, uno de los coordinadores comienza a relatar de forma pausada y con música de fondo el cuento: “ **La llama viva** “.

(En el centro estarán ubicados los leños para ser “encendidos”)...

Cada uno de nosotros somos parte de la LLAMA VIVA, somos leños que debemos seguir alimentando la LLAMA del AMOR DE DIOS desde el lugar donde a cada uno nos toque estar. Sin embargo hay en nosotros muchas actitudes que nos impiden ser para nuestros hermanos LUZ y CARLOR.

En silencio vamos a cerrar los ojos... vamos a pensar en las veces que metemos la pata y nos alejamos del amor de Dios, vamos con la confianza que nos da el sabernos Hijos de un Dios Papa que es Misericordia a pedirle PERDON. (Cada dos o tres peticiones cantamos: “ “

En un segundo momento se invita a los caminantes a cantar divididos en dos grupos:
“ **SUBE LA LLAMA** “, mientras que el Jefe del Campamento enciende el fuego y da inicio al Fogón.

LA LLAMA VIVA :

Había una vez un pueblo de luciérnagas. habitada en la falda de un cerro , en medio del bosque. el pueblo estaba formado por dos variedades. una llevaba las luces cerca de los ojos y las mantenía permanentemente encendidas. estas se llamaban tacas o tucos. las otras en cambio se las llamaba simplemente bichitos de luz.

En las noches tibias del verano su resplandor podía verse desde lejos y su fosforescencia iluminaba todo el pueblo animal en la noche.

Muy lejos de allí, del otro lado del valle oscuro y misteriosos, brillaba otra luz.

Lejana y presente, por igual, esa luz parecía tener vida propia. no era de la misma calidad que la de los bichitos de luz, era una luz viva aunque permanecía siempre en el mismo lugar.

su existencia y el misterio de su brillo tenía intrigadas a las luciérnagas. Habían surgido varias teorías para explicarlas. Algunos se basaban en el miedo, otros la veneran, otros se burlaban de ella..... lo cierto es que nadie sabía nada verdadero. nadie la podía negar, salvo los miopes o los ocupadísimos.....aunque de vez en cuando en las noches oscuras debían aceptar su presencia.

alguna vez había que tomar la decisión de saber de que se trataba. entonces se convino en convocar a una asamblea general. Allí después de mucho debatir nadie quedo satisfecho, pero lo único que quedo claro fue que alguien tendría que arriesgarse. Varios propusieron a varios. Finalmente se levanto la luciérnaga mas inteligente.

Ella iría a ver, y luego contaría la verdad. solo les pidió que para poder volver, la noche del regreso todas tuvieran las luces encendidas en máximo. como no era Ponta temía perderse en el camino por el tenebroso bosque.

y allí fue. con la vista puesta en el objetivo, fue fácil orientarse atravesando la oscuridad. al fin llego. un amplio ventanal del castillo estaba abierto ante ella dando entrada al gran salón en cuyo centro había un enorme cirio. el resplandor le hizo cerrar los ojos para no quedarse deslumbrado. con cuidado voló alrededor de el, pegada a las paredes del lugar. su asombro iba creciendo, aquella luz era realmente maravilloso. no solo brillaba, como lo hacían las de las luciérnagas, si no que alumbraba y deslumbraba. su riqueza luminosa se derramaba sobre todo y lo convertía en brillante. las arañas del cristal del techo, las porcelanas de las estanterías los muebles.....

luego de ver todo, y con los ojos llenos de aquel espectáculo, salió del castillo rumbo a su pueblo. al principio se oriento con la memoria, poco a poco se le fue haciendo visible el resplandor de sus hermanos que la alumbraban al regreso.

a su llegada contó con lujo de detalle todo lo que había visto. respondió a todas las preguntas que se le hicieron y lo único que logro fue que aumentaran en su pueblo la fascinación y las ganas de conocer en profundidad de aquella luz. porque ella solo

había visto. no había tocado, no había sentido, no podía decir en verdad nada sobre la luz misma. solo podía informar sobre sus efectos.

se hacia necesario insistir. y esta vez se ofreció la más corajuda. ella iría y trataría de acercarse a la llama para saber que era. orientada como su amiga. y en especial por los datos que ella le trajera, sobrevoló el valle tenebroso hacia el castillo. entro por el gran ventanal y luego de invitar a la anterior compañera demostró su coraje y comenzó a acercase la llama, a sentir su calor, sintió su vida, la fuerza y la energía. se le fue el frío del viaje, le pareció que volvía a vivir. llena de alegría por su descubrimiento, se volvió a su pueblo a través de la oscuridad. su llegada emocionó a todos. su entusiasmo era tal que ella misma parecía ser participe a su compañera de aquello que había logrado asimilar de la llama viva . esto en vez de tranquilizar a la luciérnagas las intrigó mas, terminaron por preguntarle: ¿ que es esa luz ? .

a esta pregunta la corajuda no podía responder. ella podía hablar de los efectos que producía del valor y de la vida. pero no tenía experiencia **de la llama viva** .

no se había animado a tocarla..... había temido consumirse.

pero la pregunta estaba hecha y necesitaba una respuesta..... ¿ quien iría ¿ en medio del silencio se sintió una voz chiquitita, era la de la soñadora: voy yo . el asombro fue grande. nadie la tomaba muy en serio en el pueblo, era la fantasiosa y hablaba tan raro que quizás ni siquiera entendieran la explicación que trajera.

y partió derechito fascinada por la luz. entro por el ventanal con los ojos cerrados clavados en la llama viva. y se dejó llevar por ella. desde el lejano pueblo solo se vio un pequeño estallido de luz. y allá se quedó ardiendo, unida por siempre a la llama que lo consume, asume. nunca regreso para tener respuestas. esta allá generando preguntas.

desde entonces en el pueblo de luciérnagas se sabe que algo de ella les manda mensajes desde a llama viva. entre ellas sigue habiendo inteligentes y corajudas. y estoy seguro de que seguirá habiendo soñadoras.

Domingo:

9 : 30 HS ORACION DE LA MAÑANA Y FORMACION

LEMA : “ JESUS Compañero de camino “

MATERIALES :

- Cancionero
- Guitarra
- Grabador
- Alargue
- Música
- Fósforos
- Cirio
- Cruz
- Lema
- Fotocopia de la Oración : “ Escucho tu Voz “
- Copia de la Carta de Jesús (1 por caminante) **importante : buscar carta de Jesús**
- Hojas Blancas
- Biromes
- Vestuario para las distintas escenas de la caminata



DESARROLLO :

Este debe ser el momento de oración más fuerte de los tres días.

El Coordinador responsable de este momento comenzará dando gracias al Señor por este nuevo día e invitara a los chicos a realizar una peregrinación por el campo, llevando cada grupo su mascota y su estandarte. Durante la caminata se irán observando distintas escenas:

- 1) – un nene enfermo que es visitado por su amigo en compañía de Jesús, luego que su amiguito se va Jesús sigue en la escena con el nene enfermo.
- 2) _ en la escuela, un grupo de niños jugando y Jesús esta presente aunque los nenes no lo ven
- 3) _ una escena familiar típica en donde se ríen y comparten y Jesús esta presente.
- 4) _ un nene en la escuela que no le sale la tarea y viene un amiguito a ayudarlo, el cual entra en compañía de Jesús.

Luego de la caminata, el coordinador guía los guiara hasta el lugar sagrado. Donde dialogara con los chicos sobre lo visto. En este momento se destacara la presencia de Jesús en todas las escenas pero mencionando la importancia de que en ningún momento Jesús se hace visible pero siempre esta presente con nosotros, y nos manda distintas personas para que nos acompañen.

En ese momento repartirá unas cartas que llegaron al Campamento muy temprano... No se trata de una carta cualquiera, es una carta especial, escrita por **ALGUIEN ESPECIAL**, alguien que nos quiere mucho... alguien que sin duda espera nuestra respuesta... por eso nos vamos a tomar un tiempo para leerla con tranquilidad y contestarla. (Se entrega a cada caminante su carta, con una hoja en blanco y una birome)... se da un tiempo prudencial para que los chicos trabajen. Se coloca el lema del tercer día y se recalca la idea de que Jesús camina a nuestro lado...

Si el clima se presta se invita a algún caminante a compartir su carta... terminamos rezando juntos la oración: “ **Señor, escucho tu Voz** “

LUEGO PARA TERMINAR SE HARA EL CIERRE GENERAL DEL CAMPAMENTO Y SE HARAN LAS EVALUACIONES POR GRUPOS Y A NIVEL GENERAL. (CADA GRUPO DEBERÁ PREPARAR UNA INTENCION PARA LA MISA


ESCUCHO TU VOZ ...

Señor :

Hoy queremos escuchar tu voz,
pero falta silencio
en nuestro alrededor.
Enséñanos a estar callados
y escuchar atentos tu voz.

Que Tu Palabra
ilumine nuestra vida.
Que Tu Palabra nos comprometa
y nos haga vivir
en tu presencia.
Que ella sea fuerza
para amar a los demás,
y así, llevarles la esperanza
de un mundo mejor.

Que Tu Palabra haga de nosotros
Hombres y Mujeres nuevos.




ESCUCHO TU VOZ ...

Señor :

Hoy queremos escuchar tu voz,
pero falta silencio
en nuestro alrededor.
Enséñanos a estar callados
y escuchar atentos tu voz.

Que Tu Palabra
ilumine nuestra vida.
Que Tu Palabra nos comprometa
y nos haga vivir
en tu presencia.
Que ella sea fuerza
para amar a los demás,
y así, llevarles la esperanza
de un mundo mejor.

Que Tu Palabra haga de nosotros
Hombres y Mujeres nuevos.



MATERIALES FORMACION 1er NIVEL

Elementos del lugar sagrado
Imagen P Coll
Cartón corrugado para mural
Zapatillas para dinámicas integración
4 palos de escoba
20 Kg de arcilla
1 Palangana
Lemas para cada día
Fotocopias oraciones para cada chico
Cancionero
Carteles con nombre de cada colegio
5 palos de escoba
Pulverizador
4 palanganas
1 alargue
Alcohol de quemar
Alargue
Imagen de Jesús grande
3 palos de escoba
1 palangana
Elementos para la misa
Alfileres
7 pedazos de tela
Disfraces
3 palos de escoba
1 palangana
7 cajas
Caramelos
Plasticolas
Fibrones
cinta scotch
cinta de pegar de papel
tijeras
Diários
Biromes
Elementos para decorar el palo del estandarte

MATERIALES RECREACIÓN 1ER NIVEL

TURDERA

Pelota
2 palos de escoba
2 baldes
2 bolsas de arpillera
2 temperas
7 llaves

Cartón(Agus)
Panel de servicios

ANUNCIATA
2 palos de escoba
4 bolsas de arpillera
1 paquete de harina

URQUIZA
7 latas
2 aislantes
1 ovillo de piolin
2 bolsas e arpillera
5 temperas rojas
Bolsa de bombuchas

RAMOS
7 botellas
2 bolsas e arpillera
Alcohol de quemar

VIERNES

9 LLEGADA AL CAMPO.

9:30 INDIACIONES GENERALES DADAS POR EL JEFE DE
CAMPAMENTO

10 UBICACIÓN EN PABELLONES

11 ORACION INICIAL Y DINÁMICA DE INTEGRACIÓN

13 ALMUERZO (Servicios)

14:30 RECREACIÓN

16:45 MERIENDA

17:30 FORMACION Y ORACION DE LA TARDE

20:30 CENA

21:30 JUEGO NOCTURNO

23 ORACION DE LA NOCHE

SABADO

8 LEVANTADA

8:30 DESAYUNO

9 SERVICIOS

9:30 ORACION DE LA MAÑANA

10:30 RECREACION

12:30 ALMUERZO

13:15 SERVICIOS

15 RECREACION

17 MERIENDA

17:30 BAÑO

18:30 FORMACION Y ORACION DE LA TARDE

20:15 CENA

22 FOGÓN Y ORACION DE LA NOCHE

DOMINGO

8 LEVANTADA

8:30 DESAYUNO

9:30 ORACION DE LA MAÑANA Y FORMACION

10:30 PUESTA EN COMUN Y CIERRE

11:30 EVALUACION POR GRUPOS (ZAPATILLAS) DEL CAMPAMENTO

13 ALMUERZO

14 ORDEN DEL LUGAR Y BOLSOS

15 PREPARACION DE LA MISA

16 EUCARISTÍA