


"La búsqueda del Tesoro"

CRONOGRAMA DE ACTIVIDADES

VIERNES


- 9:30 hs: Llegada – Indicaciones generales.
- 10:15 hs: Oración Inicial.
- 10:45 hs: Armado de Carpas.
- 12:00 hs: Dinámica de integración y Presentación de los grupos.
- Preparación de almuerzo
- 13:00 hs: Almuerzo a la canasta
- 14:30 hs: Formación
- 16:00 hs: Recreación
- 17:30 hs: Merienda- Servicios
- 19:00 hs: Formación- Oración
- 20:30 hs: Cena
- 22:30 hs: Oración de la noche
- 24:00 hs: Evaluación coordinadores



CRONOGRAMA DE ACTIVIDADES

SÁBADO


- 8:00 hs: Levantada
- 8:30 hs: Desayuno
- 9:00 hs: Arreglo de las carpas.
- 9:30 hs: Oración
- 10:00 hs: Dinámica - Formación
- 11:00 hs: Recreación.
- 12.30 hs: Almuerzo – servicios.
- 15.00 hs: Formación.
- 17:00 hs: Merienda.
- 18:00 hs: Recreación.
- 19:30 hs: Oración de la Tarde
- 20:30 hs: Cena.
- 21:00 hs: Preparación del Fuego.
- 22:00 hs: Fogón.
- 24:00 hs: Evaluación coordinadores



CRONOGRAMA DE ACTIVIDADES

DOMINGO

- 8:00 hs: Levantada.
- 8:30 hs: Desayuno.
- 9:15 hs: Oración de la mañana.
- 10:00 hs: Recreación.
- 11:00 hs: Desarmado de las Carpas.
- 12:30 hs: Almuerzo.
- 13:30 hs: Preparación de la misa y cantos.
- 15:00 hs: Evaluación y Plenario
- 16:00 hs: Eucaristía
- 17:45 hs: Regreso



📖 LEMA : " **Allí donde está tu tesoro, estará también tu corazón** " ... Mt. 6, 19 - 21

El Coordinador responsable creará el clima necesario para explicar en donde estamos, el respeto que se debe tener hacia el LUGAR SAGRADO ya que es nuestro lugar de oración e indicará algunas normas generales para la convivencia durante estos tres días de Campamento :

- ☺ Limites del Lugar.
- ☺ Servicios, Horarios.
- ☺ Cigarrillos.
- ☺ Tiempos libres.
- ☺ Jefe de Campamento.
- ☺ Coordinadores de Nivel.
- ☺ Hermanas que acompañaran la acampada.

*Comenzamos nuestra oración poniéndonos en presencia del Señor, lo hacemos cantando " **Dios Trino** ".*

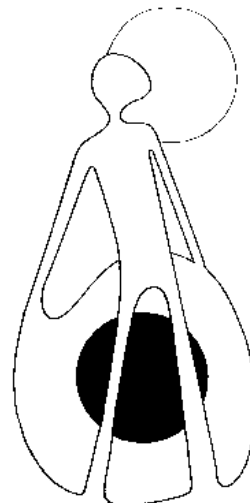
*Una vez más nos encontramos todos los que formamos parte del MOVI, reunidos junto al Señor que nos eligió especialmente, esta acampada nos invita a emprender un viaje por un **MAR** desconocido, una **ISLA** que encierra misterios, embarcados juntos en una gran **CARABELA**.*

Queremos pedirte Señor, en esta mañana, que nos acompañes en esta aventura, que nos ayudes a vencer las pruebas, a compartir y sentirnos todos uno... y a descubrir el GRAN TESORO escondido....

*Agradecerte por el **sol**, por la naturaleza que nos rodea, por el canto de los **pájaros**, por los **árboles** y los **frutos** y por la posibilidad de sabernos hermanos entre nosotros e hijos tuyos.*

CANTO : " En alta Mar ".

Cancionero.
Virgen.
Palabra
Tapiz.
Cirio.
Fósforos.
Guitarra.
Lema del día



☞ **Materiales**

→ 60 Cofres con monedas de diferentes valores

☺ **Desarrollo**

- ★ Se le entregará a cada chico un cofre y se les pedirá que se reúnan de acuerdo al color del mismo.
- ★ Luego se les pedirá que observen dentro del cofre ya que hay escondido un pequeño tesoro, una moneda.
- ★ Se les dirá que se reúnan por el color de la moneda.
- ★ Por último se les pedirá que se vuelvan a reunir por el valor de la moneda.

En ese momento cada navegante buscará al coordinador que tenga un distintivo con el valor de la moneda. A partir de este momento todos seremos NAVEGANTES...

En los grupos conversan y se presentan...



- 1 Ctvo.
- 5 Ctvo.
- 10 Ctvo.
- 25 Ctvo.
- 50 Ctvo.
- 1 Peso.

☞ **Materiales:**

- Barro (Colocado en un recipiente por carabela).
- Biblia.
- 10 papelititos cortados por grupo.
- 1 Birome por chico.
- 1 Trapo húmedo por grupo.
- Grabador.
- Canción : **Sólo el Amor** . CD: Los yuyos de mi tierra – Guillermina Becar Varela.

→ **Desarrollo**

Se invita a los chicos al lugar sagrado.

El coordinador comienza diciendo: *"Como vimos hoy en la oración de la mañana, el Señor nos eligió para encontrar un gran tesoro. Pero para lograrlo necesitamos descubrir nuestro propio tesoro, mirando en nuestro interior, evaluando nuestros actos, nuestra vida y así conocer lo bueno que cada uno de nosotros tenemos.*

El coordinador creará el clima necesario para escuchar la lectura de **2 Cor. 4,7.**

Cada uno de nosotros es como una vasija que lleva en su interior un don, un regalo de Dios, y como tal Dios no nos lo dio, ara que nos lo guardemos, sino que quiere que podamos compartirlo con los demás, porque es así , como se acrecienta y fortalece.

Por eso vamos a moldear nuestra vida, nuestra vasija, pensando en aquel tesoro que Dios nos dio para compartir con los que nos rodean. Para eso nos vamos a reunir por carabelas.

Cada integrante de la carabela, junto con su coordinador correspondiente, moldeará su vasija. (Se puede escuchar de fondo la canción: " **Sólo el Amor** ".) A medida que los chicos vayan moldeando el coordinador los irá orientando para que cada uno descubra su tesoro (por ejemplo: buen humor, compañerismo, sinceridad, etc.) que durante todo el campamento los navegantes ofrecerán a sus compañeros.

Cada navegante escribirá su tesoro en un papel, con su nombre, que colocará dentro de su vasija.

El coordinador juntará las vasijas de su carabela y las dejará acomodadas en un sitio, para luego volver a buscarlas.



➤ **Carrera de perros**

☺ **Materiales:**

- 1 balde por grupo.
- 4 cucharas de sopa por grupo.
- 10 bollitos de papel por grupo.
- 1 reloj por coordinador.



➔ **Desarrollo**

- ✓ Se colocan por grupo detrás de una línea y se separan de a tres personas.
- ✓ Dos de ellos se ponen en cuatro patas, levantan una pierna cada uno y el que se encuentra parado las debe sostener.
- ✓ A su vez, los de abajo deberán llevar en la boca una cuchara con una pelota de papel.
- ✓ Este juego es tipo carretilla.
- ✓ Deberán depositar la pelota de papel en un balde que se encontrará enfrente al equipo.
- ✓ Es **por tiempo** y ganará el que más pelotas de papel haya logrado depositar en el balde.

NOTA:

LOS PEDAZOS DE TESORO QUE SE LE ENTREGARAN A LAS CARABELAS GANADORAS, LOS DEBERAN GUARDAR, PARA ASI AL FINAL DEL JUEGO, EL UTLIMO DIA, SE VERA QUIEN ES EL GANADOR.

➤ **Carrera de 5 pies**

☺ **Materiales:**

- Se les pedirá a los chicos una media a cada uno.
- Reloj

➔ **Desarrollo**

- ✓ Este juego es por tiempo y deberá ser determinado por el coordinador a cargo.
- ✓ Se colocan por equipo detrás de una línea y se ponen de a tres.
- ✓ Deberán ponerse uno al lado del otro.
- ✓ El del medio levanta una pierna y en la punta del pie se colocan una media muy flojita, sin entrar del todo;
- ✓ Luego los dos de los costados le sostienen la pierna y así deben llegar a una determinada línea.
- ✓ Si la media se cae deben comenzar nuevamente.

➤ **Carrera de tortugas**

☺ **Materiales:**

- 1 Soga de 3 metros por grupo.

➔ **Desarrollo**

- ✓ Cada equipo deberá envolverse con la cuerda y atarse firmemente a la altura de la cintura de forma que quede bien compacto.
- ✓ A la orden del coordinador deberán correr hasta una línea y volver.
- ✓ Gana el equipo que llegue más rápido.

➤ **Carrera de cangrejos**

☺ **Materiales:**

- 1 pelotas de ping-pong por grupo.

➔ **Desarrollo**

- ✓ Se colocan las carabelas en fila detrás de una línea.
- ✓ A la orden departida el primero de cada equipo se coloca en cuatro patas panza arriba con una pelotita sobre la panza.
- ✓ Tiene que desplazarse en esa posición hasta una determinada marca y volver sin que se le caiga la pelotita
- ✓ El que termina primero es el ganador.

➤ **Carrera de la silla de oro**

☺ **Materiales:**

- 1 vaso descartable por grupo.

➔ **Desarrollo**

- ✓ Se colocan los grupos detrás de una línea y se dividen de a tres.
- ✓ Tres chicos deberán formar la sillita de oro.
- ✓ A la orden del coordinador, al que esta sentado deberán colocarle un vaso de agua, correr hacia la meta y volver al lugar del inicio de la misma manera sucesivamente.
- ✓ Gana el equipo que primero termina.

☞ **Materiales:**

- 1 vasija grande en cartulina.
- 1 vasija pequeña en cartulinas por grupo.
- Cancionero.
- Biblia.
- 1 marcador negro por grupo.



→ **Desarrollo**

Juntamos a todos los chicos en el lugar sagrado.

Después de comer armamos y ofrecimos nuestro tesoro personal. Ahora lo que vamos a hacer es juntarnos por carabelas y armar un tesoro entre todos los navegantes.

A cada carabela se le entrega una vasija de cartulina, para que en ella escriban el tesoro grupal. Una vez separados el coordinador debe motivar a su carabela para que cada uno comparta su tesoro personal y entre todos sacar una conclusión, que deberán escribir en la vasija de cartulina.

Una vez que todos terminaron vuelven al lugar sagrado. El coordinador deberá recoger las vasijas de su carabela y entregárselas a cada navegante.

Mientras tanto cantamos: **"Es hora de ofrecer a Dios"**.

Ahora le vamos a ofrecer al Señor nuestra vasija, la que fue armada con los tesoros que cada uno de los navegantes compartió con su carabela. El Coordinador invita a que pase un representante de cada carabela y lea su vasija. También cada uno va a traer la vasija que moldeó y la va a ofrecer de manera personal y silenciosamente a Dios"

Cada carabela pasa, lee su vasija y la va pegando en la vasija grande de cartulina. Y cada chico va a colocar su vasija personal alrededor de la cruz y de la Virgen.

Cuando todos terminaron se lee **Mt. 6, 19-21**.

Se deja unos segundos de silencio, luego el coordinador responsable de la oración retoma la palabra y dice: *Esta lectura es corta, pero deja muchos mensajes; principalmente vamos a rescatar dos. Uno de ellos y el más importante es que **no sirve acumular tesoros "materiales" en la tierra**, porque eso de un día para el otro puede desaparecer y quedaríamos con las manos vacías, sin nada. En cambio **los tesoros importantes, los que sí valen, son esas cositas que tenemos dentro y que sin darnos cuenta usamos día a día: nuestros sentimientos, actitudes, acciones...** Por eso no los dejemos enterrado, sino empecemos a abrirlo y a compartirlo con aquellos que nos rodean.*

Terminamos cantando: **"Cristo te llama"**

☞ **Materiales:**

- 6 cartones por equipo que representen objetos (repartidos entre los coordinadores escondidos)
- 1 birrome para cada coordinador.
- 1 cartón por equipo con el nombre de los objetos que deben buscar.

→ **Desarrollo**

- ✓ Se reúnen los grupos y se le entrega a cada uno el cartón con la lista de los objetos que deben buscar.
- ✓ Los coordinadores que van a estar escondidos tendrán objetos distintos pertenecientes a los diferentes grupos.
- ✓ Se les dice a los chicos los límites entre los cuales podrán movilizarse.
- ✓ Todo el equipo se manejará sólo con una linterna.
- ✓ A la señal de salida comenzarán a correr por el parque TODOS JUNTOS
- ✓ Los coordinadores que se encuentran escondidos, para ser encontrados harán señales intermitentes de luz y pueden cambiarse de lugar. Los chicos deberán encontrarlos y el coordinador sólo deberá entregar su cartón si tienen firmados los objetos anteriores. Los objetos deberán ser encontrados por orden y de acuerdo a la lista.
- ✓ **Aclaración:** Aunque se posea un objeto del equipo si no tienen los anteriores no se lo podrá entregar, para lo cual los coordinadores deberán, además de entregar el cartón, firmar el cartón de los chicos al lado del objeto entregado.



☺ **Materiales:**

- ✓ Fotocopia de la oración: **"Salmo desde el encuentro consigo mismo"**
- ✓ Cancionero


→ **Desarrollo**

Canto: **"Resurrección"**

El Coordinador creará el clima necesario y retomará lo vivido durante el día. Seguro que debemos estar todos muy cansados. Así que vamos a agradecer a nuestro Padre del cielo, por este día compartido y por ayudarnos a ir descubriendo este gran tesoro. Juntos vamos a leer la oración que les repartieron.

*"Aquí estoy contigo y quiero ser "yo mismo" de verdad.
Quiero hacer encuentro conmigo mismo; quiero bajar hasta mi fondo;
quiero tocar mi hondura y dejar de vivir desde la superficialidad;
quiero, Jesús amigo, descubrirme por dentro y vivir desde dentro;
quiero tomar conciencia de lo que no soy y de lo que soy;
quiero asumir mis sombras y mis luces, mis miedos y conflictos;
quiero tocar mi barro y levantarlo hacia Ti.
Aquí estoy, Señor, cansado de no ser yo mismo; ser marioneta..."*

Canción: **Esto que soy, esto te doy** – Eduardo Meana



SABADO

ORACIÓN DE LA MAÑANA

Lema: " *Navegando juntos encontraremos el gran tesoro.* "



Materiales:

- ☼ Tapiz.
- ☼ Cirio.
- ☼ Fósforos.
- ☼ Cruz.
- ☼ Virgen María.
- ☼ Grabador.
- ☼ Alargue.
- ☼ Cancioneros.
- ☼ Fotocopia de la Oración : Salmo al comenzar la mañana

Se invita a todos los chicos a ir hacia el lugar sagrado. El Coordinador responsable de la Oración los recibe y los invita a cantar con mucha fuerza : " **Cristo cuenta con vos** "

Espero que hayan dormido bien, que hayan descansado, porque hoy va a ser un largo día. Y la mejor manera de comenzar este día es agradeciendo al Señor por la hermosa noche que pasamos, y que mejor que poner en sus manos nuestras necesidades y la de nuestros hermanos. A cada intención respondemos cantando: "Te rogamos óyenos".

El coordinador incentivará a los chicos para que hagan peticiones.
Luego para cerrar este momento de oración rezamos juntos: "**Salmo al comenzar la mañana**"

*"Al tocar la luz del día mis ojos, Señor,
mi corazón se levanta hacia Ti en busca de tu mirada.
Escucha las palabras de quien siente la vida de nuevo,
y estate atento, Señor... "*

Cantamos : " **Rendid a Yahvé ...** "

SALMO AL COMENZAR LA MAÑANA



Al tocar la luz del día mis ojos, Señor,
mi corazón se levanta hacia ti
en busca de tu mirada.
Escucha las palabras
de quien siente la vida de nuevo,
Y estate atento, Señor;
ayúdame a encontrar el tesoro,
Tú que eres mi Señor y mi Dios,
en quien yo confío.
A ti abro mi ser,
mis ganas de vivir, mi despertar.
De mañana en tus mano
pongo mis miedos y mis ilusiones;
de mañana en tus ojos
pongo la pureza y sinceridad de mi búsqueda;
de mañana en tu camino quiero dirigir mis
pasos.
Oye mi voz, Señor,
tú que eres bueno y compasivo.
Y alienta mi vida que busca en ti luz y calor.
Toma mi vasija,
moldéala según los proyectos que tienes para
mí
en éste día.
Derrama al comenzar la mañana,
tu ternura y tu bondad,
para que mi corazón se sienta fuerte
y animado.

☺ **1º Juego: "EL TRILATERO"**

☞ **Materiales:**


- 1 soga larga (se pueden atar dos)
- 3 pañuelos

➔ **Desarrollo**

Se coloca una cuerda en el suelo formando un triángulo, en cada punta del mismo se colocará a un grupo, formando una fila. Al final de cada carabela, se pondrá un pañuelo a un metro del último miembro.

Cada equipo tirará con fuerza de su extremo con el fin de agarrar el pañuelo.

Gana el grupo que primero lo agarre. Luego jugarán los otros tres grupos y el ganador competirá con el ganador del otro grupo (a la cinchada común).



☺ **2º Juego: "NO PASA NARANJA"**

☞ **Materiales:**

- 6 naranjas

➔ **Desarrollo:**

Se colocan los equipos en hilera. Al primero de cada carabela se le coloca una naranja entre la barbilla y el cuello. A la orden de inicio, los integrantes de cada equipo tienen que pasarse la naranja por el cuello, sin ayudarse con las manos.

En el caso que la naranja se caiga o que se ayuden con las manos, se empieza a pasar la naranja desde el primer integrante.

Se considera ganador a la carabela que más veces pase la naranja por toda la fila (va y viene).

Para poder verificarlo deberá estar el coordinador "responsable" de cada equipo controlando cuantas veces pasa la naranja por la fila y controlando que lo hagan correctamente.

☺ **3º Juego: "LA HISTORIA SIN FIN"**

☞ **Materiales:**

- 1 cartulina por grupo.

- 1 marcador por grupo.
- cinta scotch.

→ **Desarrollo:**

Los equipos se colocarán en fila detrás de una línea. A unos cuantos metros se ubicará el coordinador de cada carabela mirando hacia su equipo, con una cartulina pegada en la espalda.

A la orden del coordinador a cargo, los primeros integrantes de cada grupo, correrán (con un fibrón en la mano) hacia la cartulina y escribirán una palabra. Una vez hecho esto, correrán hasta la línea final que se encontrará a unos metros más lejos.

Cuando el participante llega a la línea final sale inmediatamente otro participante de la línea de partida hacia la cartulina. Esto se repetirá en forma sucesiva.

El objetivo del juego es que la cartulina quede formada una frase coherente, inventada en el momento. Gana el equipo que queda detrás de la línea final en forma de fila y que hayan formado una "buena frase".



**LEMA : "ALLI DONDE ESTA TU TESORO ESTARA
TAMBIEN TU CORAZON"**

☞ **Materiales**

- Ⓢ 6 afiches con forma de: timón, vela, brújula, ancla, casco, catalejo (Sanos).
- Ⓢ 6 afiches con forma de: timón, vela, brújula, casco, ancla, catalejo (Rotos).
- Ⓢ 1 fotocopia por chico de "MI CARABELA"
- Ⓢ 1 birome por chico
- Ⓢ 6 afiches para la publicidad.
- Ⓢ Marcadores gruesos .
- Ⓢ Megáfono.



→ **Desarrollo**

A cada carabela se le entregan dos elementos de la siguiente manera:

Grupo 1: Timón sano, brújula rota.

Grupo 2: Brújula sana, vela rota.

Grupo 3: Vela sana, ancla rota.

Grupo 4: Ancla sana, casco roto.

Grupo 5: Casco sano, catalejo roto.

Grupo 6: Catalejo sano, timón roto.

Ustedes recibieron un par de elementos de una carabela, pero tienen especialmente una parte rota y una parte sana. Ahora lo que tienen que hacer es promocionar, hacer una publicidad para vender su carabela, resaltando lo mejor que tienen pero también mencionando aquello no tan bueno. Pueden hacerlo como clasificado, como publicidad de revista, a través de una canción, etc. Tienen que hacerla bien porque de eso depende su venta a las demás carabelas. Entonces ahora nos vamos a separar por carabela para armar nuestra promoción.

Los grupos se van para hacer su publicidad. Se les da media hora. Una vez que todos terminaron vuelven a reunirse en el lugar sagrado para hacer la puesta en común.

Todos vamos a prestar mucha atención a las publicidades...(pasa una de las carabelas). Ahora ¿Quién necesita comprar esta carabela?, pero ojo, porque se compra todo el paquete entero, no se puede comprar una parte suelta...

El coordinador incentiva a cada carabela para que éstas se den cuenta que necesitan comprar las cosas que tienen rotas. Así pasarán todos los grupos a presentar su publicidad. El coordinador encargado llega con los chicos a la siguiente conclusión:

"Vimos que ninguna carabela quedó completamente sana, pero si cada uno aporta el elemento que tiene sano podemos formar entre todos una buena carabela que nos permita emprender el viaje sin miedo. Cada carabela va a pasar a entregar su parte sana."

Cada uno va pasando y pega en un afiche su elemento. Primero el casco, luego las velas, el timón...

Una vez que la carabela está armada el coordinador encargado dice: *Ahora vamos a intentar darnos cuenta para que sirven cada uno de estos elementos en nuestra vida, por ejemplo, **el casco** es nuestra **base**, lo que nos sustenta, nuestro **apoyo**.*

***Las velas** son las que **nos ayudan a seguir adelante** porque sin ellas no tenemos impulso, no nos podemos mover.*

***El ancla** sirve para que, una vez que encontramos lo que buscamos, **podamos afirmarnos** y que nada nos aleje de eso.*

***El catalejo** nos sirve para **ver más allá y no quedarnos con lo superficial de las cosas y las personas**.*

***El timón** es el que **nos da la dirección** y **la brújula** es la que **nos orienta** para no desviarnos de nuestro camino.*

Vamos a intentar llevar todo esto a nuestra vida, haciendo un trabajo de reflexión personal acerca de aquello que nos falta para ser una carabela sana.

Se reparten las fichas "**Mi Carabela**" a cada chico. Se les da 20 minutos. Luego vuelven al lugar sagrado.

PLENARIO

- *Cada uno va a pasar y a pegar su fotocopia en el afiche de la carabela que todos juntos armamos.*
- *Luego el coordinador va a pedir por lo que cada navegante necesita leyendo alguna de las fotocopias y ofreciéndoselas al Señor.*
- *Para finalizar cantamos: "**Danos Señor de tu luz**"*

☺ **Materiales para todas las postas:**

- 8 biromes (1 por posta)
- 1 cartón con el orden de las postas por equipo.

★ **POSTA 1**

☞ **Materiales:**

- 3 alfileres
- 1 puñado de arroz
- 1 plato hondo



→ **Desarrollo**

Un integrante del equipo deberá tratar de pinchar un arroz con un alfiler. Si se da por vencido, podrá pasar otro integrante a probar.

La posta estará superada cuando alguna del equipo logre pinchar un arroz.

ENTREPOSTA:

Al grupo se le propondrá que, si quieren ganar tres pedacitos de cofre extra, deberán superar el siguiente juego.

El equipo se colocará en hilera, uno al lado del otro, y cada integrante debe atarse sus cordones de las zapatillas con los cordones de las zapatillas de los compañeros de al lado; de manera tal que todos tenga los cordones con todos.

Una vez hecho esto tienen que ir caminando hasta la posta siguiente.

★ **POSTA 2**

☞ **Materiales:**

- 15 caramelos.
- 1 palangana con agua.
- 1 plato hondo lleno de harina.

→ **Desarrollo:**

El juego consiste en dos etapas.

1º Etapa: El participante deberá introducir su cara en la palangana que estará llena de agua con 4 caramelos, con el objeto de agarrar el caramelo. Luego **2º Etapa:** sin

secarse la cara únicamente con la boca deberá buscar un segundo caramelo en un plato con harina.

Aclaración: Solo 4 participantes de cada equipo deberán jugar

ENTREPOSTA:

El equipo formado en fila deberá dirigirse hacia la otra posta de la siguiente forma: cada participante deberá agarrar la pierna derecha de su compañero de atrás, de manera que toda la fila, exceptuando al primero, se tenga que movilizar con un solo pie.

★ **POSTA 3**

☞ **Materiales:**

- 15 bombuchas.
- 15 pajitas.

→ **Desarrollo:**

Se elige a 6 integrantes del equipo que deberán inflar con una pajita una bombucha. La posta estará superada cuando logren explotar el globito.

ENTREPOSTA:

El equipo se partirá en grupos de 5 o 4 dependiendo de la cantidad de integrantes y deberán llevar a uno de los chicos por las extremidades (brazos y piernas). Tendrán que seguir así desde la posta 3 a la 4, si es que lo desean.

★ **POSTA 4**

☞ **Materiales:**

- 40 bombuchas con agua.
- 3 alfileres.
- 1 balde.

→ **Desarrollo:**

El equipo formará una fila y uno de los integrantes se pondrá frente a ellos (a una distancia), sosteniendo un alfiler. El resto del equipo irá tirándole (de a 1) una bombucha, para que este trate de explotarla. El equipo tendrá un máximo de 6 bombuchas. La prueba estará superada solo si el chico logra explotar bombuchas en las oportunidades para hacerlo.

ENTREPOSTA

Los integrantes deberán, si lo desean, partir desde la posta 4, en parejas, a caballito hasta la posta 5. En caso de que sean impares, el que queda solo deberá ir atrás de todas las parejas i No adelante!.

★ **POSTA 5**

☞ **Materiales:**

- 18 globos de seis colores diferentes (igual número para cada color: tres rojos, tres azules, etc.).
- Harina.
- 6 cartones con la inscripción posta superada.
- Papel picado.
- 3 alfileres.
- Piolín.

→ **Desarrollo**

Se le entregará al equipo un alfiler y deberá pinchar los tres globos del color que el coordinador a cargo de la posta les indique, que estarán colgados (el coordinador hará que los equipos pinchen los globos del color de su equipo). Los globos contendrán: 1 harina, otro papel picado y el último harina y el cartón con la inscripción "posta superada". La posta estará superada cuando encuentren el cartelito y se lo entreguen al coordinador.

ENTREPOSTA

☞ **Materiales**

- 1 soga

→ **Desarrollo**

El equipo deberá salir desde la posta 5, si quieren, pisando sobre la soga de esta forma: El primer integrante deberá pararse en el extremo más cercano de la soga, el segundo tratará de pasarlo sin pisar fuera de la soga y se colocará al lado, el tercero deberá pasar al 1º y al 2º y colocarse al costado de este, y así sucesivamente hasta el último.

★ **POSTA 6**

☞ **Materiales**

- 1 plato descartable.
- 1 palangana con agua.
- Piedritas.

→ Desarrollo

Cada equipo se forma en fila a una distancia considerable de donde está colocada la palangana (que tendrá el plato en su interior). Delante de cada equipo se colocará una determinada cantidad de piedritas. Cada participante arrojará una piedrita con el fin de hundir el plato.

ENTREPOSTA

Todos los integrantes del equipo deberán tirarse en el piso y arrastrarse como serpientes desde la posta 6 hasta la línea final del juego.

☞ **Materiales**

- Ⓢ Tapiz.
- Ⓢ Cirio.
- Ⓢ Fósforos.
- Ⓢ Cruz.
- Ⓢ Virgen María.
- Ⓢ 1 botellita de transparente por participante.
- Ⓢ Fotocopia de la carta de Jesús
- Ⓢ Biblia.
- Ⓢ 1 birome por participante.
- Ⓢ Hojas Blancas.
- Ⓢ Fotocopia de la oración : **Como el ciego del camino...**
- Ⓢ Grabador
- Ⓢ Alargie
- Ⓢ CD: " **Hay que encender una luz ...**"



→ **Desarrollo:**

Nos juntamos en el lugar sagrado y cantamos: " **Virgen del pueblo**".

El Coordinador responsable de la oración creará el clima y dirá ...Todavía estamos en viaje, pero ¿no les parece que nos falta lo más importante?... Nos falta saber hacia donde vamos, a donde queremos llegar.

Aparece un coordinador con una bolsa con todas las botellas y dice algo como lo siguiente: "Miren! Miren! Tiré las redes para los pescados de la cena y miren lo que saqué."

NOTA: Antes de esta oración los coordinadores deben armar las botellas con el nombre de cada uno de sus navegantes y dejarlas separadas dentro de una bolsa.

El coordinador reparte las botellas a las respectivas carabelas. Después que los navegantes terminaron de leer la carta, el responsable se acerca a cada uno y les entrega una hoja para que contesten las preguntas de la carta en forma personal. Cuando terminaron de hacer esto (no más de 15 minutos) se juntan en el lugar sagrado.

Se lee **Jn. 8, 12-14.**

Sin explicar la lectura, se lee la oración: " **Como el ciego del camino**". Luego se escucha la canción : " **Hay que encender una luz, por pequeña que sea ...** "

☺ **Materiales:**

- ✓ Fotocopia de la oración: **"Salmo desde el encuentro consigo mismo"**
- ✓ Cancionero


→ **Desarrollo**

Canto: **"Resurrección"**

El Coordinador creará el clima necesario y retomará lo vivido durante el día. Seguro que debemos estar todos muy cansados. Así que vamos a agradecer a nuestro Padre del cielo, por este día compartido y por ayudarnos a ir descubriendo este gran tesoro. Juntos vamos a leer la oración que les repartieron.

*"Aquí estoy contigo y quiero ser "yo mismo" de verdad.
Quiero hacer encuentro conmigo mismo; quiero bajar hasta mi fondo;
quiero tocar mi hondura y dejar de vivir desde la superficialidad;
quiero, Jesús amigo, descubrirme por dentro y vivir desde dentro;
quiero tomar conciencia de lo que no soy y de lo que soy;
quiero asumir mis sombras y mis luces, mis miedos y conflictos;
quiero tocar mi barro y levantarlo hacia Ti.
Aquí estoy, Señor, cansado de no ser yo mismo; ser marioneta..."*

Canción: **Esto que soy, esto te doy** – Eduardo Meana



Señor Jesús

Aquí estoy contigo

y quiero ser "yo mismo de verdad.

Quiero hacer encuentro conmigo mismo:

quiero bajar hasta mi fondo;

quiero tocar mi hondura

y dejar de vivir desde la superficialidad.

Quiero, Jesús amigo,

descubrirme por dentro

y vivir desde dentro.

Quiero tomar conciencia de lo que no soy

y de lo que soy;

quiero asumir mis sombras y mis luces,

mis miedos y conflictos.

Quiero tocar mi barro y levantarlo hacia ti.

Aquí estoy, Señor,

cansado de no ser yo mismo; ser marioneta;

cansado de ser manipulado,

manejado, llevado y traído;

cansado de mi libertinaje

y mi falta de libertad auténtica;

cansado de vivir

desde la careta, la máscara;

cansado de "darme oxígeno"


con tantas cosas

sin llegar a respirar a fondo;

cansado de mi inseguridad,

mi inestabilidad,

mi vida sin apoyo profundo.



DOMINGO

Oración de la mañana - DOMINGO

Lema: **"El Reino de los Cielos es un tesoro escondido... ¡Descúbrelo!"**

☞ **Materiales:**

- 1 cofre grande hecho en cartulina
- 1 cofre chiquito para cada navegante
- 1 fotocopia del **"Salmo desde el compromiso por el Reino de los Cielos"**, por chico.

→ **Desarrollo:**

Nos reunimos en el lugar sagrado y cantamos: **"Dios nos ama tanto"**

Esta es la última oración del campamento en el lugar sagrado y vamos a hacer un poco de memoria de lo que fue pasando en este viaje, algo así como hacer la "bitácora del capitán". ¿Se acuerdan qué hicimos el primer día, sobre qué charlamos y trabajamos? Bueno, ese día nosotros nos preparamos para el viaje fijándonos en los tesoros que cada uno de nosotros tenía para dar a la carabela. El sábado empezamos el día armando la carabela con la que íbamos a viajar y después recibimos una carta donde Jesús nos mostraba el rumbo, hacia donde nos dirigíamos. Navegando estuvimos hasta hoy que es el gran día. ¿Saben por qué? Hoy vamos a encontrar el Gran Tesoro: ¿cuál les parece que es?

(El coordinador incentiva a los chicos para que opinen, luego retomando las ideas de los chicos continúa diciendo...).

Sí, el Gran Tesoro es todo eso, el Reino de los cielos...

Se abre el cofre de cartulina y dice: El tesoro siempre estuvo en nosotros, aunque no es fácil reconocerlo y asumirlo, y por eso no es sencillo compartirlo. ¿Cuántas veces dejaste la tapa de tu cofre cerrada? ¿Cuántas veces lo escondiste?.

Hay que tomar este tesoro con responsabilidad; en el cofre que les vamos a Repartir, tienen que escribir su compromiso con este Reino, sabiendo que el viaje recién empieza y ya que ustedes descubrieron el Gran Tesoro tienen que compartirlo con los demás: en casa, con los amigos, en el cole, etc."

Se les entrega el cofre chiquito, se les da 20 minutos para que escriban su compromiso y cuando terminan vuelven al lugar sagrado.

Cada navegante va a pasar a pegar su cofre en el de cartulina y el que quiera
Puede compartirlo. Se lee **Mt. 28, 16-20**.

Se lee la oración: **"Salmo desde el compromiso por el Reino de los Cielos"**

Rezamos un Padre Nuestro pidiendo por estos compromisos. Luego cantamos: **"María Mírame"**.

Salmo desde el compromiso por
el Reino

Tu reino, Señor Jesús, habita dentro de mí;
tu reino es como un tesoro escondido dentro de
un campo;
llevo en el fondo de mí ser la libertad y el amor,
la justicia y la verdad, la luz y la belleza.
Llevo dentro de mí el amor de tu Padre que me
llama;
la gracia de tu amor que me salva y libera,
la amistad y comunión de tu espíritu que me
hace fuerte.
¡Tu Reino, Señor, habita dentro de mí: gracias!
Tu Reino, Señor Jesús, está en medio de
nosotros.
Tu Reino se ha hecho presente en nuestra
comunidad.
Llevamos en el fondo de nuestras relaciones
como hermanos,
la bondad y la ternura de tu Espíritu de amor;
llevamos el gozo y la gracia de tu presencia
resucitada;
llevamos la misericordia y la compasión de tu
Padre.
¡Tu Reino, Señor, habita en medio de nosotros:
gracias!
Tu Reino, Señor Jesús, habita en nuestra Iglesia.
Tu Reino está presente en medio de los
creyentes.
Llevamos en nuestros corazones la semilla de tu
Palabra;
llevamos en el fondo de nuestro ser el amor de
tu Espíritu.
Cuando compartimos los bienes, tu Reino se
hace fuerte.
Cuando oramos juntos, tu Reino se manifiesta.
Cuando ayudamos al necesitado, tu Reino se
desvela.
Somos, Señor, en tu Iglesia, fermento de tu
Reino.
Somos, Señor, en tu Iglesia, sal y luz del mundo.
¡Tu Reino, Señor, habita en medio de la Iglesia:
gracias!
Tu Reino, Señor habita en medio del mundo. Tu
Reino está presente, oculto en medio de los hombres.
Donde el amor es más fuerte que el odio,
allí está tu Reino.

Donde el perdón es más fuerte que la venganza,
allí está tu Reino.
Donde la verdad es más fuerte que la mentira,
allí está tu Reino.
Donde la justicia es más fuerte que la opresión,
allí está tu Reino.
Donde la libertad es más fuerte que la esclavitud,
allí está tu Reino.
Donde la ternura es más fuerte que el desamor,
allí está tu Reino.
¡Tu Reino, Señor, habita en el corazón de los
hombres
que se aman: gracias!
Tu Reino, Señor Jesús, será en plenitud en la
vida eterna.
Tu Reino está presente y llena la casa de los
cielos.
Caminamos hacia tu Reino. Señor: anima
nuestra marcha.
Caminamos con esperanza: alienta nuestro
cansancio.
Caminamos con fe, con los ojos puestos en ti:
ven a nuestro encuentro.
Caminamos unidos como un solo Pueblo:
buscamos el rostro del Padre.
Caminamos en busca de la nueva humanidad:
anhelamos los nuevos cielos.
Caminamos como peregrinos en la Tierra:
seremos hombres nuevos para siempre.
¡Tu Reino, Señor, será pleno al final de los
tiempos: gracias!
Señor Jesús, danos tomar parte ahora, entre los
hombres,
en los duros trabajos de tu Evangelio de libertad;
Danos la fuerza de tu amor
para ser testigos libres y gozosos
del Reino que tu padre nos ha dado:
un Reino para ahora y para siempre.
Contigo decimos al Padre:
¡Venga a nosotros, Padre Nuestro, tu Reino!



☞ **Materiales:**

- 1 Caset con canciones del momento.
- 1 grabador.
- Letras de las canciones.
- Bolsa de caramelos.
- 1 Alargue.



→ **Desarrollo:**

Cada carabela tendrá asignada una canción y deberá representarla, pensando una forma graciosa de dramatizarla. Luego se pondrá en común la creación hecha por cada uno de los grupos.

NOTA:

Se les otorgarán 20 minutos para que junten los pedazos obtenidos durante el transcurso de la acampada. Aquel equipo que tengan más será acreedor de una bolsa de caramelos.

Evaluarán todo por 1 pedacito en los siguientes ítem:

- **Originalidad**
- **Humor**
- **Presentación**