

# ITINERARIOS DE FE



6° Primaria



# ÍNDICE



## 1. PRIMER TRIMESTRE: LA AMISTAD

TEMA 1. La amistad es nuestra fuerza

TEMA 2. El mejor amigo

TEMA 3. El tesoro descubierto

TEMA 4. María dijo sí al plan de Dios

TEMA 5. Esperando a Jesús

**BLOQUE UNO**

**BLOQUE DOS**

## 2. SEGUNDO TRIMESTRE:

TEMA 6. Yo soy el Camino, la Verdad y la Vida

TEMA 7. Jesús como amigo y hermano

TEMA 8. Jesús nos enseña a ser libres

## 3. TERCER TRIMESTRE: COMO ÉL

TEMA 9. La vida nos ofrece muchos caminos.

TEMA 10. Un testigo de la fe: San Francisco Coll

TEMA 11. Hay un camino para ser feliz: Una nueva juventud

# ÍNDICE

# ITINERARIOS DE FE 6º PRIMARIA

## 1.

### BLOQUE 1:

#### OBJETIVOS GENERALES:

- Descubrir y adquirir el valor de la actitud del compartir, en orden a lograr un conocimiento entre los miembros del grupo, ser capaces de ofrecer compañía, saber ceder, perdonar, comprender e ir encarnando en sus relaciones los rasgos característicos de la vida de Jesús.
- Celebrar los logros conseguidos en el grupo.
- Lograr algún tipo de compromiso, para ir creciendo como persona y como grupo.

## Tema 1. Necesitamos de los demás

#### OBJETIVOS: En esta primera sesión se pretende:

- Descubrir que hay dos formas opuestas de afrontar la vida: siendo islas y siendo solidarios.
- Descubrir y sentir al grupo donde nos encontramos como el lugar donde trabajamos por la unidad.
- Sentir a Jesús como amigo que nos une.

#### RECURSOS

- Pizarra o papel
- Láminas de fotopalabra: "Fotoproblemas", 20 carpetas, Ed. D. Bosco; "Lenguaje audiovisual de catecismo "Con vosotros está", Ed. S.M.
- Cartulinas, tijeras, rotuladores.
- Fotocopias para la oración.
- Música ambiental



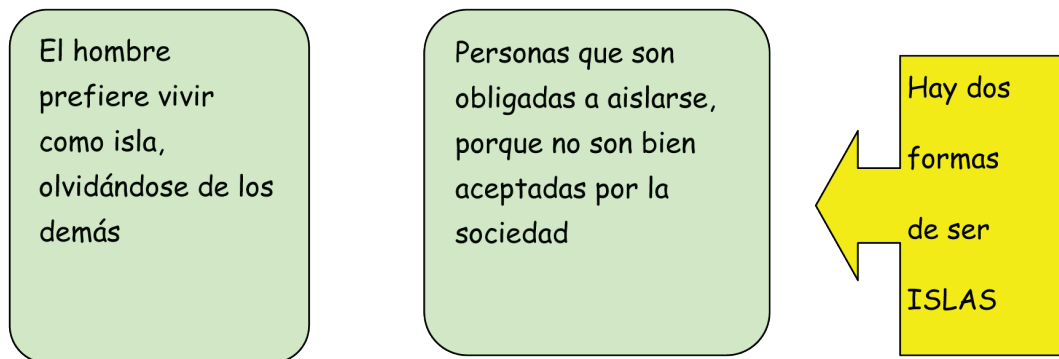
## INICIANDO EL TEMA

Comenzamos por analizar con los chicos las distintas formas de afrontar la vida que tienen los hombres. Durante el ejercicio suena música ambiental. Les decimos que se pongan de pie colocándose lo más distantes que puedan de los demás. Entonces les indicamos que expresen con su cuerpo una imagen de soledad y aislamiento. Cuando lo han hecho les decimos: "Ésta es una forma de vivir".

A continuación les pedimos que se acerquen unos a otros de modo que al estirar los brazos se toquen. Todos tienen que mirar en la misma dirección. Igual que antes, decimos: "Ésta es otra manera de vivir".

Nos sentamos en corro y comentamos lo que hemos hecho, tomando como base el siguiente cuestionario:

- ¿Qué representan estas "dos formas" de vivir?
- ¿Qué sentido tiene el mirar primero cada uno para un lado y la segunda vez mirar todos para el mismo lugar?
- ¿Qué significa ser "isla"?
- ¿Cómo se comporta una persona que es "isla"?



## Para ayudar a comprender mejor esta segunda parte realizamos la ACTIVIDAD DE LA FOTOPALABRA

1. Se colocan las láminas de fotopalabra encima de las mesas. Los chicos se colocan de pie alrededor y en esa posición se les dan las indicaciones: "Escoge dos fotos que representen, una a los que pertenecen al mundo de los aislados por propia voluntad y otra a los aislados porque no tienen más remedio".
2. Los chicos se pasean 5 minutos observando las fotos y luego cogen dos fotos y se sientan.
3. Se hace la puesta en común sin prisas. Anotamos en la pizarra los sentimientos y la razón para escoger dichas fotos. De cada uno se apunta algo.




## PROFUNDIZAMOS EN EL TEMA

**El grupo es un lugar donde no queremos vivir como islas: queremos crear lazos de unidad.**

- Entre nosotros, porque la amistad es uno de nuestros objetivos. Se invita a los chicos a exponer las maneras en que podemos fomentar la unidad en el grupo: actividades lúdicas, celebraciones de cumpleaños, etc.
- Con los demás, para no hacer del propio grupo otra gran isla. Expresar los modos de lograrlo, como por ejemplo, campaña de Navidad, ayudar a los más necesitados con las propinas, etc.

## ORACIÓN




Entregamos una cartulina por grupo de cuatro chicos. Cada uno tiene que recortar una isla, dándole la forma que quiera, y poniendo su nombre sobre el trozo de cartulina recortada.

Nos sentamos en corro y guardamos un momento de silencio. Mientras suena música ambiental el catequista recuerda lo que hemos hecho durante la reunión y hace caer en la cuenta de la presencia de Jesús.

De uno en uno van dejando la isla en el centro del grupo, expresando algún sentimiento que en ese momento se les ocurra en relación con el tema.

El catequista recuerda de nuevo la presencia de Jesús, indicando que Él es lo más opuesto a una isla, porque está abierto a todos, y es quien nos invita a la unión y la amistad.

El catequista va colocando las islas de cartulina uniéndolas entre sí. A continuación rezamos juntos esta oración.



Jesús, amigo, tú nos invitas  
a la aventura del grupo cristiano,  
donde no existen islas  
porque todos estamos abiertos a todos.

Tú eres quien nos une  
y nos ayudas a crecer en la amistad,  
por eso estamos alegres,  
contigo a nuestro lado,  
es más fácil caminar

## Tema 2. El mejor amigo

### OBJETIVOS:

- Descubrir que hay dos formas opuestas de afrontar la vida: siendo islas y siendo solidarios.
- Descubrir y sentir al grupo donde nos encontramos como el lugar donde trabajamos por la unidad.
- Sentir a Jesús como amigo que nos une.

### MATERIALES PARA LA REUNIÓN

- Cartel "Ama al Amigo en Dios".
- Monigote dibujado sobre una cartulina.
- Un Nuevo Testamento para cada chico.



### INICIANDO EL TEMA


Seguramente todos tenemos algún amigo con el que nos entendemos mejor que con los demás. Vamos a pensar cómo sería "nuestro amigo ideal" y a imaginar cuáles serían las cualidades de ese amigo ideal.

El catequista ha dibujado en una cartulina un monigote y cada chico va escribiendo una palabra que para él represente las cualidades del buen amigo.

Cuando todos hayan participado alguna vez, contemplamos el dibujo y leemos en voz alta las palabras que cada uno ha escrito. Queremos encontrar ese amigo ideal y el grupo cristiano nos ayuda a conseguirlo.

**Hemos descrito a nuestro amigo Jesús, que también forma parte del grupo cristiano.**

# ITINERARIOS DE FE 6º PRIMARIA



En este momento introducimos en el grupo el cartel titulado "Ama al amigo en Dios". Para profundizar e iluminar en su significado vamos a realizar dos actividades:



El monitor narra el cuento titulado "La piedra de hacer sopa" (J.C. Bermejo, Regálame la salud de un cuento, Sal Térrea, 2004)

## LA PIEDRA DE HACER SOPA

*En un pequeño pueblo, una mujer se llevó una gran sorpresa al ver que había llamado a su puerta un extraño correctamente vestido, que le pedía algo de comer.*

- Lo siento, dijo, pero ahora no tengo nada en casa.

- No se preocupe, dijo amablemente el extraño, tengo una piedra de hacer sopa en mi bolsa; si usted me permitiera echarla en un puchero de agua hirviendo, yo haría la más exquisita sopa del mundo. Un puchero muy grande, por favor.

A la mujer le picó la curiosidad, puso el puchero al fuego y fue a contar el secreto de la piedra de hacer sopa a sus vecinas. Cuando el agua rompió a hervir, todo el vecindario se había reunido allí para ver a aquel extraño y su piedra de hacer sopa. El extraño dejó caer la piedra en el agua, luego probó una cucharada con verdadera delectación y exclamó:

-¡Deliciosa! Lo único que necesita es unas cuantas patatas.

-¡Yo tengo patatas en mi casa! –gritó una mujer.

Y en pocos minutos, estaba de regreso con una gran fuente de patatas peladas que fueron derechas al puchero. El extraño volvió a probar el brebaje.

-¡Excelente! –dijo-; y añadió pensativamente: si tuviéramos un poco de carne, haríamos un guiso de lo más apetitoso...

Otra ama de casa salió presurosa y regresó trayendo un pedazo de carne que el extraño, tras aceptarlo cortésmente, lo introdujo en el puchero. Cuando volvió a probar el caldo, dijo:

-¡Está muy sabroso! Si tuviéramos unas cuantas verduras, quedaría mejor...

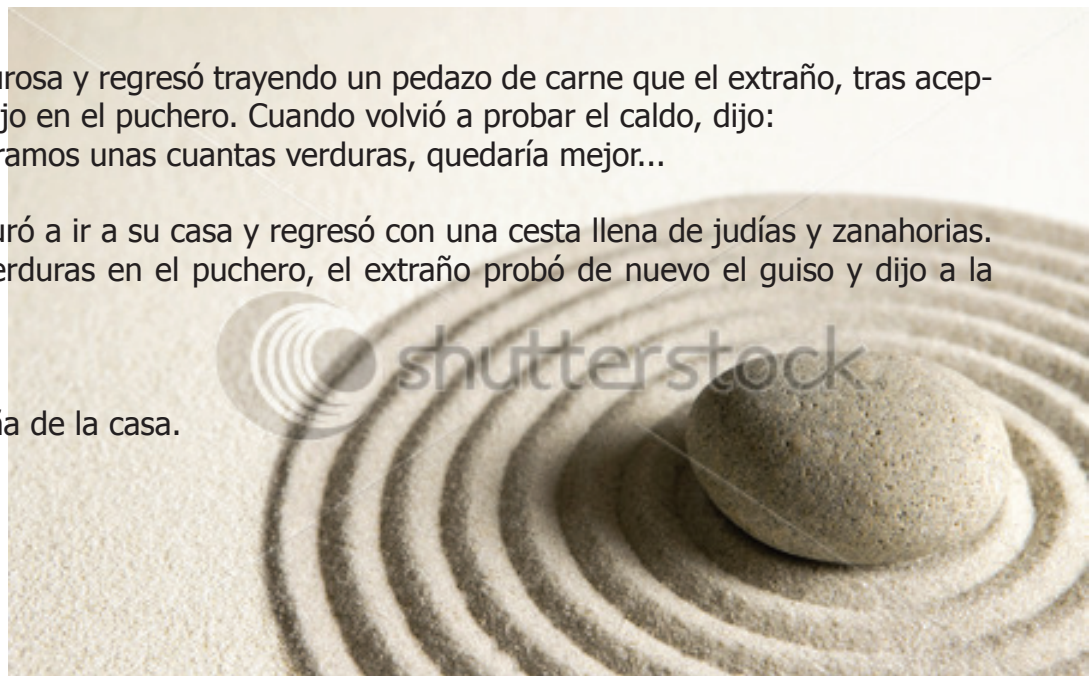
Una de las vecinas se apresuró a ir a su casa y regresó con una cesta llena de judías y zanahorias. Después de introducir las verduras en el puchero, el extraño probó de nuevo el guiso y dijo a la dueña de la casa:

-La sal, por favor.

-Aquí la tiene, le dijo la dueña de la casa.


A continuación exclamó:

-Preparad platos para todos.



La gente se apresuró a ir a sus casas en busca de platos. Algunas regresaron trayendo incluso pan y frutas. Luego se sentaron todas a disfrutar de la comida. Todas se sentían extrañamente satisfechas compartiendo aquella sopa de piedra. En medio de la comida, el extraño se escabulló silenciosamente, dejando tras de sí la milagrosa piedra de hacer sopa, que ellas podrían usar siempre que quisieran hacer una nutritiva y reconfortante sopa.

Este cuento nos introduce en otra de las importantes actitudes a tener en cuenta: el **compartir** nuestras cosas y habilidades en el grupo para crecer juntos en la amistad. Realizamos ahora con los chicos la segunda actividad.



Lo más propio de nuestro grupo es que queremos vivir como grupo de amigos de Jesús, que también vivió en amistad con sus compañeros. Vamos a descubrir cómo es la amistad de Jesús. Entregamos a cada chico un Nuevo Testamento. A cada chico le entregamos un papel que contiene escrito una palabra y la cita correspondiente en el NT. Cada uno ha de representar mediante un dibujo (abstracto o real), lo que le sugiere el texto que le toque.



- Generosidad: Lc 11, 33-36
- Sinceridad: Mt 5, 33-37
- Perdón: Mt 5, 23-24
- Amistad abierta a todos: Lc 15,3-7
- Acogida de los pecadores: Lc 7,39
- Habla con los marginados: Jn 4,9.27
- Compañero de viaje en Emaús: Lc 24, 13-35
- Jesús es vida para Zaqueo: Lc 19,1-10
- Jesús es la Verdad: Jn 3,1-21
- Jesús es Luz: Jn 9,1-41
- Jesús nos da la libertad: Lc 15,11-32

Terminamos la reunión con un breve diálogo tomando como guión las siguientes preguntas. Las respuestas de todos les servirán para elaborar en la siguiente reunión una carta personal al amigo Jesús.

- ¿Quiénes eran los amigos de Jesús? Hacer ver que además de los apóstoles, Jesús se acercaba a las personas que entonces estaban mal vistas en la sociedad: pecadores, mujeres, niños, enfermos, pobres...
- ¿Por qué crees que Jesús eligió estos amigos?
- Nombrar alguna persona que al hacerse amiga de Jesús cambiaba. Si los chicos no los sacan, el catequista introduce los personajes de Mateo, la Magdalena, Zaqueo, el Ciego, etc.



## Tema 3. El tesoro descubierto

### OBJETIVOS:

- Descubrir la alegría de vivir en amistad.
- Comprometerse a trabajar para crecer en la amistad.
- Redactar la carta personal al amigo Jesús.

### INICIANDO LA REUNIÓN

Mediante una parábola del evangelio mostramos a los chicos lo grande que es descubrir en la vida el sentido de la amistad. Relatamos la parábola del tesoro hallado en el campo en Mt 13,44-46.

El Reino de los Cielos es semejante a un tesoro escondido en un campo que, al encontrarlo un hombre, vuelve a esconderlo y, por la alegría que le da, va, vende todo lo que tiene y compra el campo aquel.

También es semejante el Reino de los Cielos a un mercader que anda buscando perlas finas, y que, al encontrar una perla de gran valor, va, vende todo lo que tiene y la compra. Mt 13,44-46

Comentamos la parábola con los chicos.

- El hombre del campo entrega todo lo que tiene para conseguir el tesoro. Para tener un amigo hay que saber ceder. ¿Tienes alguna experiencia en esto?
- “Un buen amigo es el mejor tesoro”. Sin embargo muchos sólo valoran el tener cosas. ¿Qué valoras tú más, las personas o las cosas?
- La alegría y la felicidad no es la ausencia de problemas. Se consigue con las personas que tenemos al lado, nuestros amigos, familiares y cualquier persona dispuesta a ser luz en nuestro camino.

### MOMENTO DE REFLEXIÓN

**Cambiamos de lugar y lo ambientamos para realizar un rato de oración y que los chicos escriban la carta personal a su amigo Jesús. Situamos en el centro un cirio encendido.**



# ITINERARIOS DE FE 6º PRIMARIA

**JESÚS ESTÁ ENTRE NOSOTROS,  
POR ESO NOS PODEMOS LLAMAR GRUPO  
CRISTIANO Y PODEMOS LLAMARNOS AMIGOS  
DE JESÚS.**

## LECTURA DEL EVANGELIO

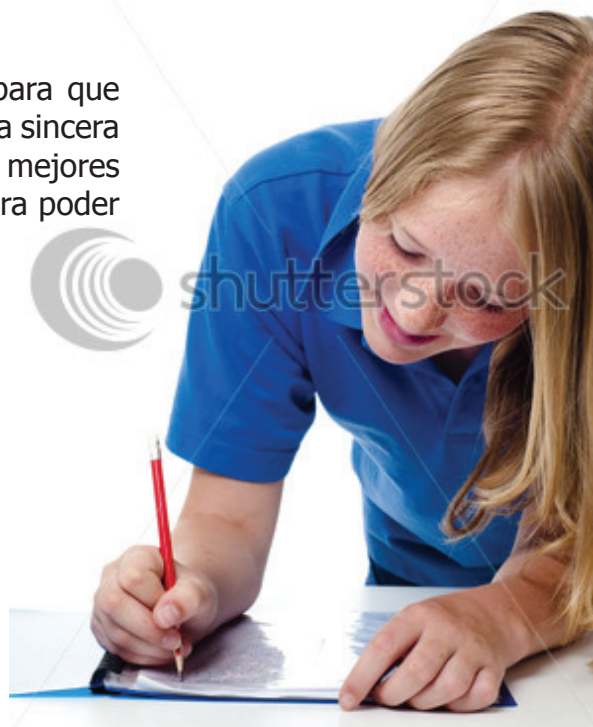
*"Ahora os doy mi mandamiento: amaos unos a otros como yo os he amado. No hay amor más grande que dar la vida por los amigos. Vosotros sois mis amigos si cumplís lo que os mando. Ya no os llamaré siervos, porque el siervo no sabe lo que hace su amo. Os llamo amigos, porque os he dado a conocer todo lo que he aprendido de mi Padre"*

(Jn 15,12-15)

A continuación entregamos una cuartilla a cada chico para que redacten SU CARTA PERSONAL. Lo que importa es que sea sincera y que exprese la admiración por Jesús, el deseo de ser mejores amigos, las inquietudes, etc. Suena música ambiental para poder concentrarse mejor.

## ORACIÓN FINAL

Cada uno de forma espontánea va expresando a través de su carta en forma de oración lo que ha contado a Jesús.



www.shutterstock.com · 41743840

# 2.

## BLOQUE 2:

### Tema 4. María dijo sí al plan de Dios.

#### INTRODUCCIÓN DEL MONITOR

Hace mucho tiempo, en un pueblo insignificante llamado Nazaret, tuvo lugar el acontecimiento más grande de toda la historia. Una mujer recibió el mayor mensaje jamás oído en la Tierra. Un mensaje y una petición en contra de toda lógica y razón. Ella se fió de Dios y dijo «sí», porque para él no hay nada imposible.

Su respuesta no debió ser tan fácil como parece a simple vista. Cuando María respondió a Dios de esa manera sabía el peligro que corría. Al estar comprometida con José, tendría que explicarle que la criatura que llevaba en su interior era del Espíritu Santo. ¿Crearía él esa historia? ¿Qué pasaría si no la creyese? Seguramente la repudiaría por pensar que había cometido adulterio. Y, aunque esto lo hiciese en secreto, tarde o temprano la gente se daría cuenta de su embarazo y viendo que no estaba unida a nadie la lapidarían o la quemarían viva tal como era costumbre según la Ley.

Sin embargo, María se fió de Dios: «Hágase en mí según tu palabra». Él le pidió su consentimiento para venir a nosotros y ella se lo dio con sencillez y humildad.

**Hace mucho tiempo, en un pueblo insignificante llamado Nazaret, por el sí de una mujer entró Dios en nuestra tierra. Hoy también, si nosotros decimos sí a Dios, a su voluntad, a su palabra y nos fiamos contra todo pronóstico, entrará en nuestro corazón.**



#### LECTURA de la PALABRA Lc 1, 26-32a



Al sexto mes fue enviado por Dios el ángel Gabriel a una ciudad de Galilea, llamada Nazaret, a una virgen desposada con un hombre llamado José, de la casa de David; el nombre de la virgen era María. Y entrando, le dijo: «Alégrate, llena de gracia, el Señor está contigo». Ella se conturbó con estas palabras, y discurría qué significaría aquel saludo.

El ángel le dijo: «No temas, María, porque has hallado gracia delante de Dios; vas a concebir en el seno y vas a dar a luz un hijo, a quien pondrás por nombre Jesús. Él será grande y será llamado Hijo del Altísimo (...). El Espíritu Santo vendrá sobre ti, y el poder del Altísimo te cubrirá con su sombra; por eso el hijo que ha de nacer será santo y será llamado Hijo de Dios» (...). Dijo María: «He aquí la esclava del Señor, hágase en mí según tu palabra». Y el ángel, dejándola, se fue.

## REFLEXIÓN

### Comentamos la parábola con los chicos.

- Siempre hizo su voluntad.
- Fue humilde. Jamás alardeó de ser la Madre de Jesús.
- Siempre fiel a Jesús, incluso cuando todos le abandonan.
- Su vida fue una entera confianza en Dios.
- Nunca fue mediocre; jamás jugó con Dios. Se entregó por entero.
- Fue la que alimentó la fe de los apóstoles cuando dejaron de creer.

### Y nosotros... ¿Qué?

\* ¿A veces no hacemos nuestra voluntad en vez de escuchar lo que Dios nos pide que puede ser a través de nuestros padres, profesores etc.?

\* ¿De qué alardeamos nosotros: de sacar mejores notas que otros, de ser más guapos, de tener más cosas que otros...?

\* ¿Qué papel juega Jesús en mi vida? ¿Cuento con él normalmente en mi quehacer, en mis estudios en mis juegos, con mi familia, con mis amigos, o lo tengo olvidado?

\* ¿Me desanimo con facilidad cuando algo no me sale, cuando en mi vida no me van bien las cosas, o confío en Dios Padre, en que Él siempre me echa una mano y me ayuda?

\* ¿Cómo es mi vida, es una vida en la que hago todo a medias, estudiar, divertirme, comportarme con los amigos, con la familia o por el contrario me doy por entero en todo lo que hago?

**En su momento, María supo decir «sí» a Dios, y esa respuesta supuso la presencia de Dios en nuestro mundo, en cada persona. Hoy Dios, al igual que María, también te pide que le digas «sí». Quizá no ocurrirán cosas tan increíbles como las que sucedieron hace dos mil años, pero tu vida cambiará y, al igual que María, harás posible que Dios entre en la vida de muchas personas.**

**Ahora llega el momento de demostrar a María lo que la queremos, vamos a pintar lo mejor que podamos este dibujo a la vez que leemos la historia de María y preguntamos a nuestro monitor lo que no entendamos.**



LA HISTORIA DE MARÍA



¡PELO SI YO NO VIVO CON DIOS!

NO IMPORTA. DIOS LA PUEDE HACER TODO

PUES OBLIVANTE, QUE SERÁ LO QUE DIOS QUIERE.

POR CIERTO, TENGO QUE IR A CASA DE MI HERNO ISABEL. VO OTENEC UN UNO Y HELLESITA AYUDA, YA QUE ES MUY MAYOR.



Clayton Kopp

## Tema 5. Esperando a Jesús

### OBJETIVOS:

- Descubrir el año litúrgico y dentro de él, el Adviento como tiempo de esperanza.
- Tomar conciencia de las esperanzas que ellos mismos tienen.
- Ser conscientes de la esperanza de Dios en la historia de la Salvación.

### Sugerencias:

- Tras un minuto de reflexión se hace una lluvia de ideas sobre las esperanzas, aspiraciones, deseos, e ilusiones que tienen ellos, las más sentidas y reales. Es bueno que hablen todos. Se apuntan todas en una pizarra utilizando la mitad de la misma.
- Una vez apuntadas se les pregunta su opinión sobre si estas esperanzas llevan a construir un mundo mejor.
- En un segundo momento se les pregunta, también con lluvia de ideas, qué esperanza tiene Dios para cada uno y para el mundo. Se escriben en la otra mitad de la pizarra.
- Diálogo sobre lo escrito contrastándolo con lo escrito anteriormente.

### Sugerencias para la autocatequesis: monitores:

#### Quizá como monitores debemos recordar el esquema de lo que es el Adviento.

- Es el comienzo del año litúrgico. Al comenzar un nuevo año la Iglesia pone ante sus ojos y se dice a sí misma su propia identidad. Ella vive y está en función de la vuelta del Señor, de su venida Gloriosa. La oración del Adviento es breve y encendido grito: ¡Ven Señor!
- Con el Padre nuestro, esta es la oración más antigua de la Iglesia que la conservamos en la lengua de la primera comunidad, el arameo ¡Maranata!
- El Adviento no mira tanto la Navidad, sino la última venida de Jesús, que hará reales las más auténticas y genuinas esperanzas de salvación. El adviento no se puede vivir al margen de las concretas esperanzas y aspiraciones de cada época, también las del hombre de hoy.
- Las figuras propias del Adviento son Isaías, Juan Bautista, y María. La Iglesia tensa hacia la Venida definitiva, busca modelos de espera, en aquellos que esperaron la primera venida del Salvador y de la mano de ellos se prepara también a celebrar la Navidad.
- El Adviento resume las tres venidas de Jesús. La primera en Belén, la definitiva al final de la historia y la que continuamente se realiza en su presencia sacramental en la liturgia y en los acontecimientos históricos liberadores y salvadores.



## REFLEXIÓN

¿Cómo vivo yo el adviento? ¿Qué cosas concretas puedo hacer para vivirlo más cristianamente?

Al finalizar el rato de reflexión, es necesario abrirse a la esperanza de Dios y comprometerse a algo estas cuatro semanas.

Ponemos algún power o video de Adviento-Navidad

Terminamos cantando: Vamos a preparar el camino de Señor



### ***Vamos a preparar***

VAMOS A PREPARAR  
EL CAMINO DEL SEÑOR,  
VAMOS A CONSTRUIR  
LA CIUDAD DE NUESTRO DIOS.

VENDRÁ EL SEÑOR CON LA AURORA,  
ÉL BRILLARÁ EN LA MAÑANA,  
PREGONARÁ LA VERDAD.  
VENDRÁ EL SEÑOR CON SU FUERZA,  
ÉL ROMPERÁ LAS CADENAS,  
ÉL NOS DARÁ LA LIBERTAD.

ÉL ESTARÁ A NUESTRO LADO,  
ÉL GUIARÁ NUESTROS PASOS,  
ÉL NOS DARÁ LA LIBERTAD.

NOS LIMPIARÁ DEL PECADO,  
YA NO SEREMOS ESCLAVOS,  
ÉL NOS DARÁ LA SALVACIÓN.

### **VAMOS A PREPARAR...**

VISITARÁ NUESTRA CASA,  
NOS LLENARÁ DE ESPERANZA,  
ÉL NOS DARÁ LA LIBERTAD.

COMPARTIRÁ NUESTROS CANTOS,  
TODOS SEREMOS HERMANOS,  
ÉL NOS DARÁ LA SALVACIÓN.

### **VAMOS A PREPARAR....**





# Celebración de la Navidad (Se puede hacer todos los grupos juntos.)

## CANTO.

### INTRODUCCIÓN:

Se acerca la noche de la Luz, la noche de las estrellas, la noche de la Vida Nueva, la noche de un Nacimiento. Ya está cerca la noche en la que Dios te va a mirar con ojos de Niño, y te va a decir: ¿Me acoges esta noche en tu casa? ¿Tienes un sitio para mí en el regazo de tu corazón? Se nos invita a reflexionar en el mundo en que nos ha tocado vivir..., y el que hacemos nosotros mismos.

- Un mundo lleno de Amor, pero a su vez lleno de odio, rencores, venganzas.
- Un mundo que lucha por la igualdad y la justicia, pero donde todo es desigual e injusto.
- Un mundo que disfruta de la naturaleza, de las playas, bosques, montañas..., pero un mundo que permite e incluso colabora a la destrucción continúa de nuestro medio ambiente.
- Un mundo lleno de personas que buscan la felicidad y la Paz, pero que son capaces de obtenerla a costa de los demás.
- Un mundo lleno de personas y signos de esperanza, pero también de desesperanza.

Hoy, entra un poco en lo profundo de tu corazón, ahí donde está Dios, y mírate con los ojos que Dios te mira: ¿Dónde estás tú en medio de este mundo?

## DIOS ENTRE NOSOTROS

**(Se pone música de fondo y se lee muy despacio)**

**LECTOR 1:** Dios existía desde la eternidad como una llama de fuego inextinguible.

**(Se coloca en el presbiterio un cuenco ardiendo con fuego o una vela encendida)**

**LECTOR 2:** Un buen día Dios decidió crear, y se puso manos a la obra. Creó un mundo de armonía y felicidad, todo cubierto de verde y azul. Dispuso que este mundo estuviese lleno de vida. Y como remate de la creación, creó un ser con el que poder mantener una relación de amistad.

**LECTOR 1:** Un ser que era obsesión para el mismo Dios. Así era su Amor por él. Y creó al hombre. Le hizo la promesa de vivir en un mundo paradisíaco. Le dotó de las mejores cualidades..., pero éste quiso organizar su vida sin Dios y frente a Dios... Así, poco a poco, el mundo de armonía y felicidad se fue convirtiendo en un mundo de violencia y egoísmo.

**LECTOR 2:** Pero Dios no desistió de su empeño. Siguió alimentando el fuego de su amor por medio de los profetas. Ellos fueron animando a las personas a seguir esperando en Dios, porque Él regalaría al mundo ese paraíso que un día, al comienzo, soñó.

Así, en el siglo VI a.C., anunciaba Isaías:

**LECTOR 3:** El pueblo que caminaba en tinieblas vio una luz grande;  
Habitaba tierras de sombras, y una luz les brilló.  
Acreciste la alegría, aumentaste el gozo.  
Porque la vara del opresor, el yugo de su carga  
Y el bastón de su hombro, los quebrantaste como el día de Madián  
Porque un Niño nos ha nacido, un Hijo se nos ha dado:  
Lleva a hombros el principado,  
Y es su nombre "Maravilla de consejero",  
"Dios guerrero", "Padre perpetuo", "Príncipe de la Paz".

**LECTOR 1:** Y el Pueblo de Dios siguió esperando el gran día del cumplimiento de la promesa.

**(Silencio – pero seguimos con la música)**

**LECTOR 2:** Esperad vosotros también el cumplimiento de la promesa. Mirad vuestros pueblos cubiertos de odio de guerra..., porque viene el Señor de la Paz. Convertid las espadas en arados, las lanzas en podaderas..., es tiempo para amar.

**LECTOR 3:** Pasead vuestros campos; mirad cómo conviven los lobos y los corderos, las serpientes y los niños. Por que el muchacho que va a nacer os invita a vivir con la Paz de los sencillos: nativos con inmigrantes, los sabios con los ignorantes, creyentes con no creyentes..., Él nos invita a vivir en la Paz de los sencillos.

**LECTOR 1:** Mirad A vuestras familias, mirad a vuestros hijos; miraos a vosotros mismos; porque los ojos de los ciegos despertarán, las lenguas de los mudos cantarán, los cojos saltarán, los pies de los humildes marcharán..., los pobres, los oprimidos...se alegrarán, y se verán destruidos los despiertos para el mal. Vosotros no tendréis ya que llorar.

**LECTOR 2:** Habían pasado miles de años desde que, al principio, Dios creó el cielo y la tierra e hizo al hombre a su imagen y semejanza, y miles de años desde que cesó el Diluvio, y el Altísimo hizo resplandecer el arco iris, signo de alianza y de paz.

Hace más de 2000 años, en el Pueblo de Judá, pueblo humilde de Israel, ocupado entonces por los romanos, en un pesebre, porque no había sitio en la posada, de María Virgen, esposa de José, de la casa y familia de David, nació Jesús, Dios Eterno, Hijo del Eterno Padre y hombre verdadero, llamado Mesías y Cristo, que es el salvador que los hombres esperaban.

**LECTOR 3:** más de 2000 años después, nosotros aún estamos esperando que la Luz de la Navidad brille en todo su esplendor, porque Dios hecho hombre vive en medio de nosotros, y nosotros todavía seguimos ocultándolo.



**(En el presbiterio, al lado del fuego, habrá un Niño Jesús cubierto con un paño blanco)**

**CANTO: ESTOY CONTIGO (Si no se sabe se puede sustituir por cualquier otro)**

Estoy aquí, junto a ti;  
he nacido en la pobreza y en la humildad,  
he venido en la sencillez,  
y estoy aquí para quedarme contigo.

¿Ya sabes qué lugar de tu corazón me vas a regalar?  
Hace tiempo que camino a tu lado y voy dentro de ti,  
pero en esta Navidad vengo a quedarme en tu vida.

¿Por qué me tienes aquí, oculto, algo escondido?  
Soy la meta de tus caminos. Lloro tus lágrimas. Soy tu alegría.

Estoy contigo cuando te sientes perdido. He sufrido tu miedo.  
Mi amor se ha hecho tu prisionero. Estoy en tu necesidad, en tus caídas.  
Al nacer abracé todos tus días y tus noches.  
Me he metido en la aventura de tu vida, me he hecho tu hermano.  
Estoy aquí. ¡Ya es Navidad! Y la Navidad permanece para siempre.

**(Silencio)**

## **NOSOTROS**

Jesús, nosotros sabemos que una Navidad más vienes a quedarte en nuestra casa. Sabemos que nos traes una vida nueva, que nos invitas a comenzar contigo, a vivir desde las actitudes de la Navidad, siempre.

Nosotros no queremos que te quedes oculto; nosotros te acogemos en nuestra casa, en nuestro corazón; nosotros queremos que el mundo te conozca, queremos hacer como hizo María, por eso, Señor, no podemos dejarte oculto; queremos mostrarte al mundo:

**(A cada frase, se va destapando la imagen del Niño Jesús)**

1.- Cuando buscamos la Paz y la reconciliación entre los pueblos, conseguimos que para todos los hombres sea Navidad.

2.- Cuando conseguimos que una persona más deje de tener hambre, la Navidad ha llegado a brillar un poco más.

3.- Cuando luchamos para que a todas las personas se les respeten sus derechos, la Luz de Cristo brilla un poco más.

4.- Cuando encontramos a personas que ponen su pasión en hacer felices a los demás, nos topamos de lleno con la Navidad.

5.- Cuando somos capaces de salir de nuestras casas y buscar lugares de encuentro con los demás para compartir nuestras ilusiones, esperanzas y tristezas, la Navidad entra en nuestro mundo de amistades.

6.- Cuando sabemos descubrir a Dios en medio de nuestras vidas y de nuestra sociedad, el anuncio del ángel toca nuestros corazones.

7.- Cuando queremos hacer presente a Dios en nuestras vidas, podemos celebrar la Navidad.



## **1. UNA CUNA DE DESEOS: Símbolo**

La estrella anunció en la Navidad cuál era el camino para llegar a Dios. La estrella iluminó la oscuridad de muchos que no creían en la posibilidad de un dios hecho Hombre. Pero nosotros hemos acogido la estrella, y con ella queremos mostrar a otros el camino que conduce a Belén, el camino de descubrir a Dios en la propia vida.

Vamos a tomar nuestra estrella, y hacerle a Jesús una cuna de deseos... Nuestros deseos serán parte de su hogar. Así, nuestra estrella, la personal de cada uno, podrá alumbrar a otros con la Luz del Dios con nosotros, del Dios hecho Hombre que camina a nuestro lado, en nuestras alegrías, en nuestras tristezas, en nuestros deseos y esperanzas...

**(Cada uno escribe en su estrella un deseo y lo deposita en la cuna del Niño Jesús. Quien quiera puede leerlo en voz alta)**

**(Mientras se deposita la estrella y se va leyendo.... ponemos música de fondo)**

## **2. PARA MIRAR AL MUNDO CON OJOS DE NAVIDAD (Se puede elegir el signo de la estrella anterior o el de la vela).**

En muchas ciudades europeas, el día 24 por la noche, antes de la cena de Navidad en familia, se reza una oración por la Paz con una vela encendida, y después esa vela se coloca frente a una ventana que dé a la calle para que alumbre a todos los caminantes y les recuerde que en ese hogar vive gente que busca la paz, que quiere la paz.

Vamos a encender cada uno nuestra vela. Hoy nos uniremos pidiendo a Jesús la Paz del mundo, y el día de Noche Buena, en nuestros hogares, hogares, volveremos a encenderla para unirnos de nuevo unos a otros pidiendo esta misma paz.

### **(Leemos por párrafos, de manera espontánea)**

- Señor Jesús, ha transcurrido tanto tiempo desde que Tú encendiste la primera vela de la Paz... El mundo no ha mejorado demasiado. Nuevas guerras y tragedias han desolado nuestro planeta. Pero nosotros no perdemos la esperanza y queremos darle una nueva oportunidad a la Paz.
- En esta Navidad del (año...) queremos unirnos a todos los pueblos que buscan la Paz. Deseamos hacernos eco de tantos hombres, mujeres y niños que no conocen en sus vidas un momento de Paz. Buscamos ser, esta Navidad y siempre, portadores de Paz.
- Sabemos que no es fácil ser un instrumento de Paz. Pero vamos a poner nuestro empeño en el Nuevo Año para que nuestras relaciones humanas tengan la fuerza transformadora de la fraternidad.
- Bendice esta VELA DE LA PAZ como símbolo de nuestro compromiso humano y cristiano, para que así alumbre la Paz en nuestras vidas, en nuestro mundo.
- Que su luz eclipse nuestras pobreza personales. Haz que brille lo positivo de cada uno y sepamos transmitir a otros algo de esa Luz que Tú nos traes.
- Que en nuestros hogares, en nuestras familias, en la casa de nuestros amigos, la Luz de la Esperanza, la Luz de la Paz, sea una realidad.
- Nos comprometemos a encender en nuestros hogares el Día de Navidad, en que Jesús nació para ser Luz de las naciones y Príncipe de la Paz, a encender esta Vela simbólica para que alumbre a los de fuera y a los de dentro. Y así, nadie se pierda en la noche, nadie camine a oscuras.
- Bendícenos a todos y acompáñanos siempre. AMÉN.

### **CANTO FINAL:**